



Bilan de l'affectation en classe préparatoire aux grandes écoles (CPGE) Enseignement public et privé sous contrat Juin 2011

Retrouvez moi sur le site de l'académie à l'adresse :

<http://www.ac-montpellier.fr/sections/orientation/decouvrir-grands6310>



2011 - 2012

Académie de Montpellier
Service Académique d'Information et d'Orientation

Cette étude sur **les recrutements en CPGE dans les établissements publics et privés sous contrat de l'académie** a pu être réalisée grâce aux statistiques générées par le site internet: www.admission-postbac.fr. Pour une meilleure compréhension des chiffres qui vont suivre, il est nécessaire de ne pas perdre de vue que les statistiques réalisées à partir des inscriptions des élèves de terminale dans leur lycée concernent des **candidats** qui ont émis au moins un vœu en CPGE. Par contre, les statistiques réalisées à partir des données recueillies dans les établissements d'accueil –les CPGE- portent sur les **candidatures** multiples que chaque candidat de toute origine scolaire et géographique a pu faire.

Les faits marquants du recrutement en 2011 :

→ Dans notre académie, le **pourcentage de candidats** de terminale ayant émis au moins un vœu en CPGE **se maintient à 15% pour la deuxième année consécutive**.

→ Le **nombre de places offertes en 1^{ère} année (1352) continue d'augmenter (+78)** du fait de la création d'une CPGE lettres au lycée J. Guesde de Montpellier et d'une légère hausse des capacités d'accueil dans le privé sous contrat. Le **nombre de places vacantes** (capacités d'accueil moins présents au constat), **en croissance constante depuis 2007, s'élève à 150 (121 en 2010)**. Au final, le nombre des présents toutes CPGE confondues est de 1202 (1161 en 2010).

→ Comme nous le signalons chaque année, **la proximité géographique joue pour beaucoup dans les projets des élèves**. Les lycées qui possèdent une CPGE ont généralement un pourcentage de candidats de terminale plus élevé que les autres. **C'est également le cas à l'échelle des départements, le Gard et l'Hérault ont les taux les plus élevés**. La Lozère continue sa progression (+ 1 point) et atteint le taux de l'Hérault pour les candidats originaires de terminale littéraire.

→ Toutes CPGE confondues, **les filles** représentent 46,% des candidatures (46,5% en 2010) et **47% des présents** (44% en 2010). Bien qu'elles soient légèrement moins nombreuses cette année à demander une CPGE, **la sélection a permis un gain de 3 points** de la proportion qu'elles représentent parmi les présents par rapport à 2010.

→ **Les candidatures émanant des boursiers** toutes origines scolaires et géographiques confondues (cf page 5) se maintiennent depuis 3 ans à **12%**. En CPES (cf page 4), **elles ne représentent plus que 16%** (moins 10 % par rapport à l'an dernier, date de sa création) alors qu'elle s'adresse précisément aux élèves de terminale méritants et boursiers. **La prochaine campagne de recrutement nécessitera une grande vigilance afin d'inverser cette tendance**.

→ **Les bacheliers technologiques de notre académie candidats à une CPGE sont plus nombreux cette année** grâce à une hausse importante des demandes des bacheliers STL (sciences et technologies de laboratoire). Pour autant, **le nombre de présents est sensiblement le même (108) qu'en 2010**.

SOMMAIRE

Page 1 : *Les candidats de terminale en CPGE par lycée d'origine*

Page 3 : *Les candidats de terminale de notre académie en CPGE : vue d'ensemble*

Page 4 : *Les candidatures par filières*

Page 5 : *Les candidatures par voies- bac d'origine et boursiers.*

Page 6 : *Les candidatures et les présents par classes*

Page 8 : *Pourcentage de filles et de garçons parmi les candidatures et les présents*

Page 9 : *Origine scolaire des présents. Ventilation des bacheliers dans les différentes voies*

Candidats en CPGE Juin 2011

	Etablissement	Public/ Privé	Elèves de terminale (-ST2S)	Elèves ayant demandé une CPGE	%	Dont élèves boursiers	ES	ES ayant demandé une CPGE	%	L	L ayant demandé une CPGE	%	S	S ayant demandé une CPGE	%	STG	STG ayant demandé une CPGE	%	STI	STI ayant demandé une CPGE	%	STL	STL ayant demandé une CPGE	%		
Carcassonne	Paul Sabatier	PU	359	44	12%	8	84	12	14%	68	3	4%	126	28	22%	81	1	1%							-	
	Jules Fil	PU	279	19	7%	7	72	7	10%	31	3	10%	83	8	10%				93	1	1%				-	
	Saint-Stanislas	PR	76	6	8%		17	2	12%	17	1	6%	17	3	18%	25		0%								-
Castelnaudary	Jean Durand	PU	227	58	26%	9	49	11	22%	23	6	26%	102	41	40%	53		0%								-
	Francois Andreossy	PU	76	0	0%															76		0%				-
Limoux	Jacques Ruffié	PU	123	8	7%	4	30	1	3%	24		0%	42	7	17%	27		0%								-
Narbonne	Docteur Lacroix	PU	360	43	12%	12	104	9	9%	98	5	5%	129	25	19%							29	4	14%		
	Denis Diderot	PU	404	44	11%	7	68	3	4%				108	29	27%	155	3	2%	73	9	12%				-	
	Beausejour	PR	66	7	11%	2	31	3	10%	14	1	7%	21	3	14%											-
TOTAL AUDE			1970	229	12%	49	455	48	11%	275	19	7%	628	144	23%	341	4	1%	242	10	4%	29	4	14%		
Alès	Jean-Baptiste Dumas	PU	448	74	17%	13	93	13	14%	90	4	4%	209	52	25%				56	5	9%				-	
	Bellevue	PR	135	19	14%	1	21	3	14%	30	2	7%	58	14	24%	26		0%								-
	De La Salle	PR	81	5	6%	2							16	1	6%				65	4	6%					-
Bagnols-sur-Cèze	Albert Einstein	PU	433	64	15%	10	63	9	14%	50	7	14%	161	39	24%	74	3	4%	57	4	7%	28	2	7%		
Beaucaire	Saint Roman	PR	15	1	7%		9	1	11%	4		0%	2		0%											-
Le Vigan	André Chamson	PU	121	12	10%	5	28	4	14%	25		0%	38	8	21%	30		0%								-
Milhaud	G. Anthoiz De Gaulle	PU	334	34	10%	5	102	8	8%	52	6	12%	97	20	21%	83		0%								-
Nîmes	Alphonse Daudet	PU	426	136	32%	20	88	27	31%	88	18	20%	196	85	43%	54	6	11%								-
	Albert Camus	PU	326	41	13%	8	92	11	12%	31	1	3%	120	27	23%	83	2	2%								-
	Dhuoda	PU	348	43	12%	11							77	26	34%				271	17	6%					-
	Hemingway	PU	287	18	6%	2	68	2	3%	26	1	4%	66	12	18%	82		0%	45	3	7%					-
	Emmanuel d'Alzon	PR	325	88	27%	4	96	21	22%	55	10	18%	136	57	42%				19		0%	19				0%
	St Stanislas	PR	84	15	18%	2	33	6	18%	23		0%	28	9	32%											-
	St Vincent de Paul	PR	129	2	2%		28	2	7%							101		0%								-
	Philippe Lamour	PU	326	43	13%	10	69	5	7%	56	9	16%	105	27	26%	96	2	2%								-
Saint crist. les Alès	Jacques Prévert	PU	84	1	1%											84	1	1%								
Villeneuve les Avig	Jean Vilar	PU	311	49	16%	5	111	15	14%	37	1	3%	106	30	28%	57	3	5%								
Uzès	Charles Gide	PU	247	37	15%	4	58	6	10%	61	4	7%	86	23	27%	42	4	10%								-
TOTAL GARD			4460	682	15%	102	959	133	14%	628	63	10%	1501	430	29%	812	21	3%	513	33	6%	47	2	4%		
Agde	Auguste Loubatières	PU	241	31	13%	7	60	5	8%	30	3	10%	88	21	24%	63	2	3%								
Bédarieux	Ferdinand Fabre	PU	96	15	16%	4	26	1	4%	20	4	20%	50	10	20%											
Béziers	Henri IV	PU	372	58	16%	9	84	3	4%	52	3	6%	149	51	34%	87	1	1%								
	Jean Moulin	PU	441	31	7%	6	73	4	5%	54	1	2%	130	22	17%	99	2	2%	85	2	2%					
	La Trinite	PR	177	26	15%	1	62	5	8%	31	2	6%	51	19	37%	33		0%								
	Sacre Coeur	PR	25	0	0%														25		0%					
Castelnau-le-Lez	Georges Pompidou	PU	357	66	18%	3	73	10	14%	24	6	25%	159	46	29%	101	4	4%								
Clermont-l'Hérault	Rene Gosse	PU	184	22	12%	8	38	1	3%	38	2	5%	77	18	23%	31	1	3%								
La Grande-Motte	La Merci Littoral	PR	45	12	27%	1	17	3	18%				28	9	32%											
Lattes	J.F. Champollion	PU	308	43	14%	4	99	17	17%	17	1	6%	113	21	19%	33	3	9%	46	1	2%					
Lodève	Joseph Vallot	PU	136	22	16%	8	38	4	11%	10	4	40%	43	10	23%	22		0%	23	4	17%					
Lunel	Louis Feuillade	PU	301	47	16%	7	57	7	12%	51	11	22%	103	22	21%	90	7	8%								
	Victor Hugo	PU	157	32	20%	5	35	8	23%	14		0%	79	23	29%				29	1	3%					

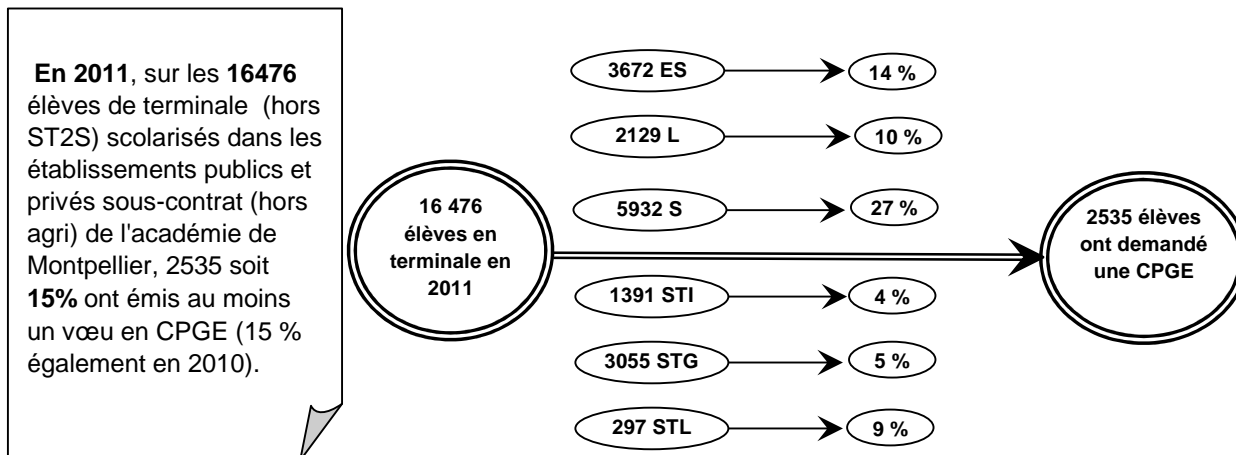
Candidats en CPGE Juin 2011

	Etablissement	Public/ Privé	Elèves de terminale (-ST2S)	Elèves ayant demandé une CPGE	%	Dont élèves boursiers	ES	ES ayant demandé une CPGE	%	L	L ayant demandé une CPGE	%	S	S ayant demandé une CPGE	%	STG	STG ayant demandé une CPGE	%	STI	STI ayant demandé une CPGE	%	STL	STL ayant demandé une CPGE	%
Montpellier	Joffre	PU	486	197	41%	22	101	34	34%	61	21	34%	260	131	50%	64	11	17%						
	Georges Clemenceau	PU	402	64	16%	21	106	20	19%	54	7	13%	173	33	19%	69	4	6%						
	Jules Guesde	PU	241	37	15%	13	55	6	11%	30	4	13%	72	13	18%	84	14	17%						
	Jean Mermoz	PU	540	80	15%	32	34	3	9%				155	36	23%	80	16	20%	126	6	5%	145	19	13%
	Frédéric Bazille	PU	118	46	39%	4	48	11	23%				70	35	50%									
	Notre Dame de la Merci	PR	320	124	39%	6	102	40	39%	17	4	24%	201	80	40%									
	Nevers	PR	232	49	21%	5	54	13	24%	18	4	22%	92	30	33%	68	2	3%						
	Jean Monnet	PU	445	61	14%	15	106	16	15%	120	8	7%	128	35	27%	91	2	2%						
	François Rabelais	PR	76	6	8%			18	4	22%	19	1	5%	16	1	6%	23		0%					
Montferrier / Lez	Pierre Rouge	PR	103	8	8%		21	2	10%	16	1	6%	49	4	8%				17	1	6%			
Pézenas	Jean Moulin	PU	309	35	11%	6	56	9	16%	52	4	8%	124	20	16%	77	2	3%						
	Jean Jaurès	PU	271	49	18%	4	62	10	16%	17	1	6%	138	36	26%	54	2	4%						
	Paul Valéry	PU	179	39	22%	6	58	13	22%	47	9	19%	74	17	23%									
	Joliot Curie	PU	222	16	7%	6	54	3	6%				61	11	18%	57		0%	50	2	4%			
Saint-Joseph	PR	103	18	17%	4	20	4	20%	18	4	22%	36	8	22%	29	2	7%							
TOTAL HERAULT			6887	1234	18%	207	1557	256	16%	810	105	13%	2719	762	28%	1255	75	6%	401	17	4%	145	19	13%
Langogne	St Pierre-St Paul	PR	24	0	0%		14		0%				10		0%									
Marvejols	Saint-Joseph	PR	57	6	11%	1	15	2	13%	10	2	20%	16	2	13%	16		0%						
Mende	Chaptal	PU	144	21	15%	3	48	5	10%	32	3	9%	64	13	20%									
	Emile Peytavin	PU	58	5	9%	1							13	5	38%	11		0%	34		0%			
	Notre-Dame	PR	65	12	18%	1	19	4	21%	12	2	17%	19	6	32%	15		0%						
St-Chély-d'Apcher	Théophile Roussel	PU	44	9	20%	1						32	9	28%	12		0%							
TOTAL LOZERE			392	53	14%	7	96	11	11%	54	7	13%	154	35	23%	54	0	0%	34	0	0%	-	-	-
Canet en roussillon	Rosa Luxembourg	PU	196	14	7%	2	47	2	4%	25		0%	57	12	15%	67		0%						
Céret	Deodat de Severac	PU	268	16	6%	6	84	1	1%	33		0%	82	13	16%	69	2	3%						
Font-Romeu	Pierre de Coubertin	PU	85	19	22%	3	15	4	27%	4		0%	43	15	35%	23		0%						
Perpignan	François Arago	PU	475	62	13%	21	97	7	7%	52	3	6%	192	50	26%	134	2	1%						
	Jean Lurcat	PU	266	15	6%	4	53	7	13%	64	1	2%	59	6	10%	90	1	1%						
	Pablo Picasso	PU	450	64	14%	12	87	13	15%	70	3	4%	157	38	24%				136	10	7%			
	Notre-Dame de Bon S	PR	351	70	20%	3	85	13	15%	53	6	11%	127	48	38%	59	3	5%				27		0%
	Ste Louise de Marillac	PR	48	2	4%														48	2	4%			
	Maso		PR	15	0	0%										15		0%						
St-Louis-De-Gonzague		PR	127	25	20%	1	46	6	13%	19	1	5%	62	18	29%							22	1	5%
Prades	Aristide Maillol	PU	307	32	10%	9	68	7	10%	23	1	4%	94	23	24%	100		0%						
Théza	Charles Renouvier	PU	152	16	11%	4	23		0%	19	3	16%	57	11	19%	36		0%	17	2	12%			
	Pablo Picasso (annexe)	PU	27	2	7%	2																27	2	7%
TOTAL PYRENEES ORIENTALES			2767	337	12%	67	605	60	10%	362	18	5%	930	234	25%	593	8	1%	201	14	7%	76	3	4%
TOTAL ACADEMIE			16476	2535	15%	432	3672	508	14%	2129	212	10%	5932	1605	27%	3055	108	4%	1391	74	5%	297	28	9%

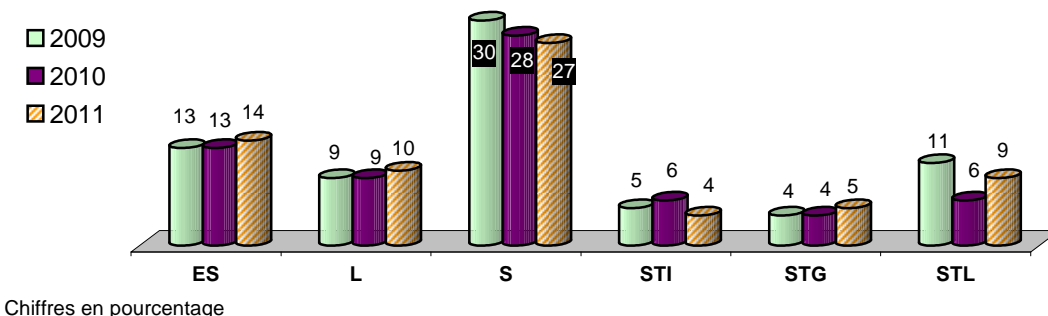
Taux de boursiers candidats en CPGE : 2009 → 17,3 % ; 2010 → 15,2 % ; 2011 → 17,1 %

Les chiffres en gras et en italique signalent les établissements qui ont un taux supérieur à celui de l'académie.

Les candidats de terminale de notre académie en CPGE : vue d'ensemble

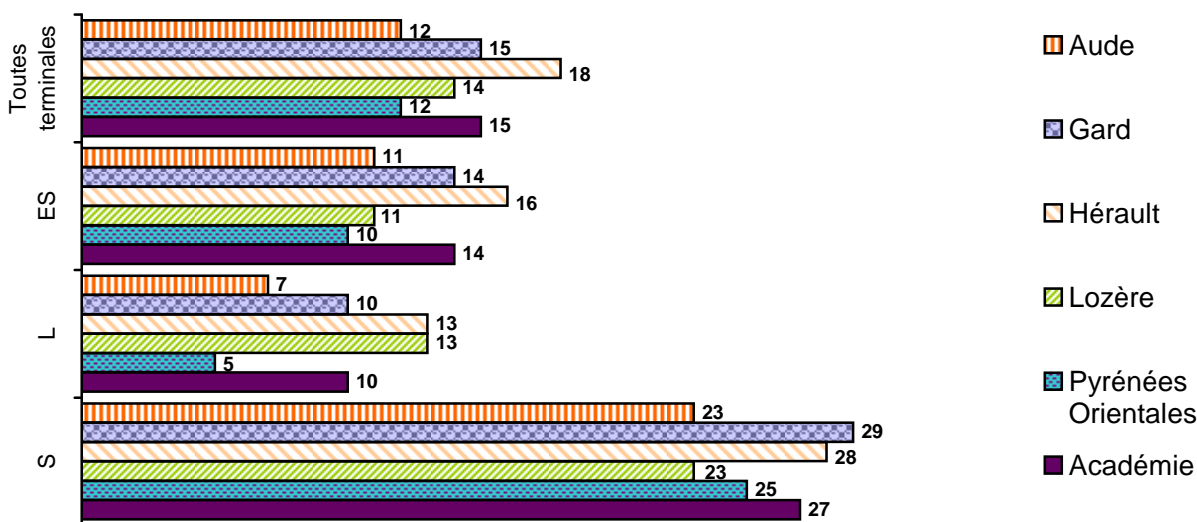


Evolution de l'origine des candidats de terminale sur 3 ans



Le Gard et l'Hérault sont les 2 départements qui ont systématiquement un taux supérieur au taux académique quel que soit le bac d'origine sauf pour les terminales L ou la Lozère égale l'Hérault et maintient pour la 2ème année consécutive un taux de 13 %

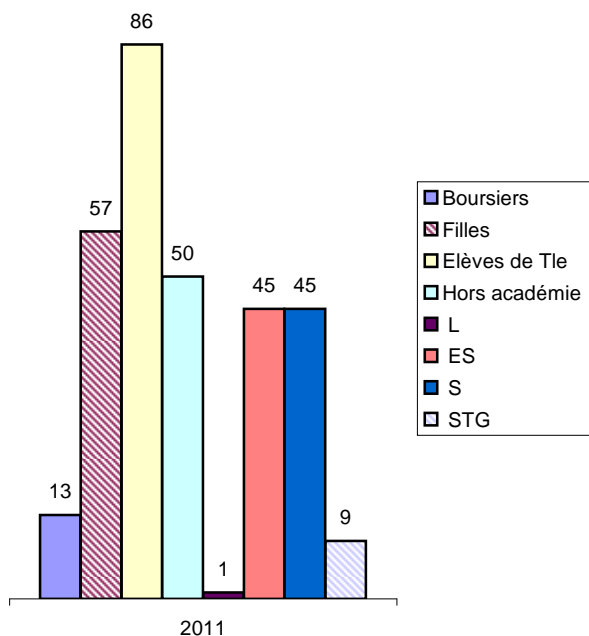
Les taux selon les départements



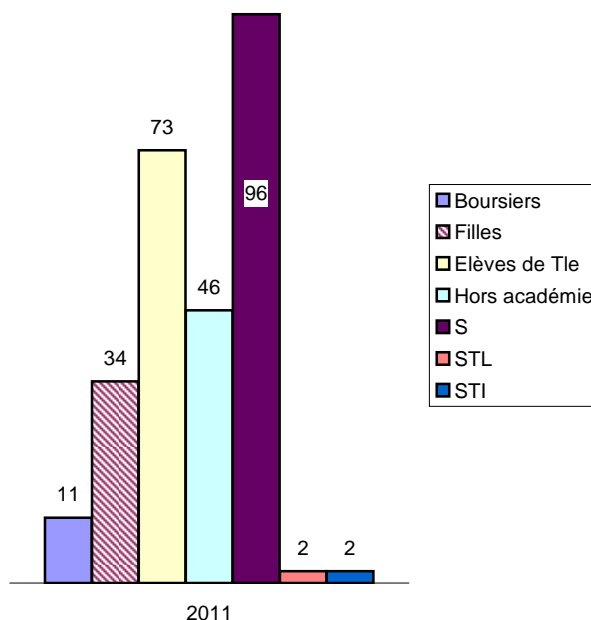
Les candidatures par filières...

Les statistiques présentées ci-dessous et dans les pages qui suivent concernent les candidatures présentées **dans les différentes CPGE de notre académie** quelle que soit l'académie d'origine

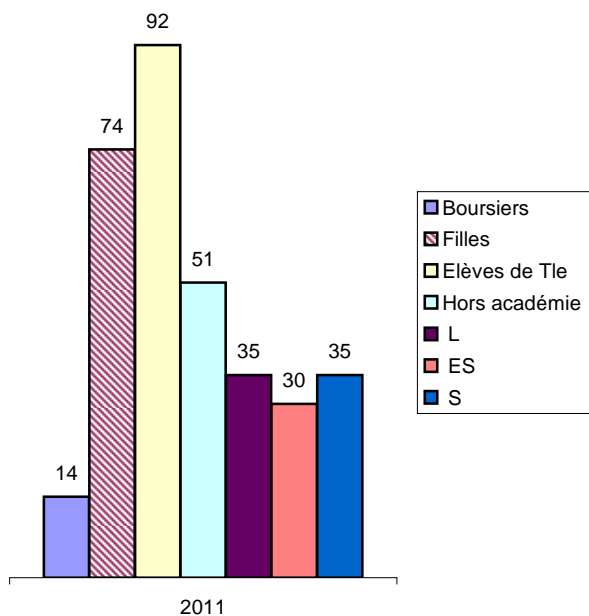
CPGE économiques et sociales



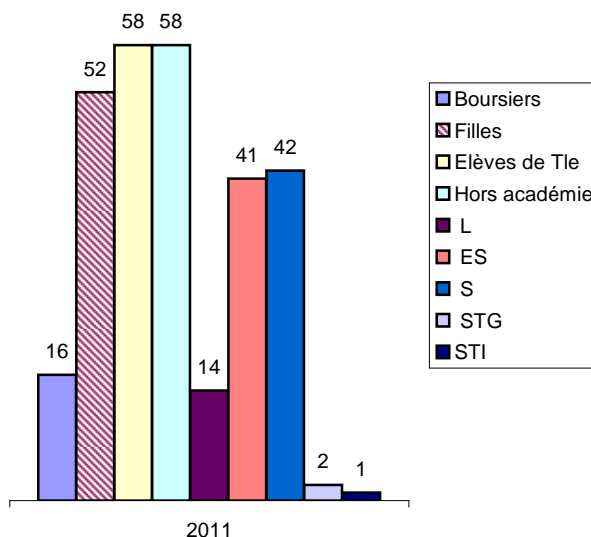
CPGE scientifiques



CPGE littéraires



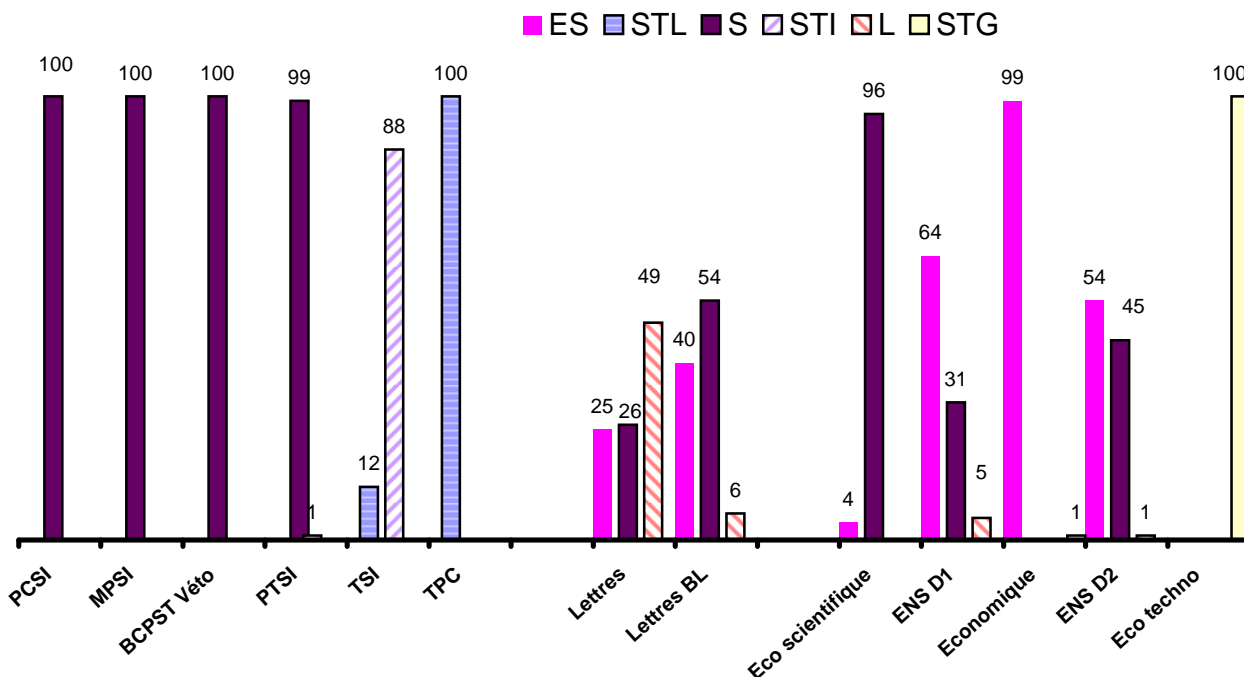
CPES



Pour rappel : Les classes préparatoires aux études supérieures (CPES) ont été créées dans le cadre de la politique pour l'égalité des chances. Elles s'adressent aux élèves de terminale méritants et boursiers afin de les préparer en 1 an à intégrer une CPGE. La CPES du lycée Daudet a été ouverte à la rentrée 2010.

Les candidatures par voies...

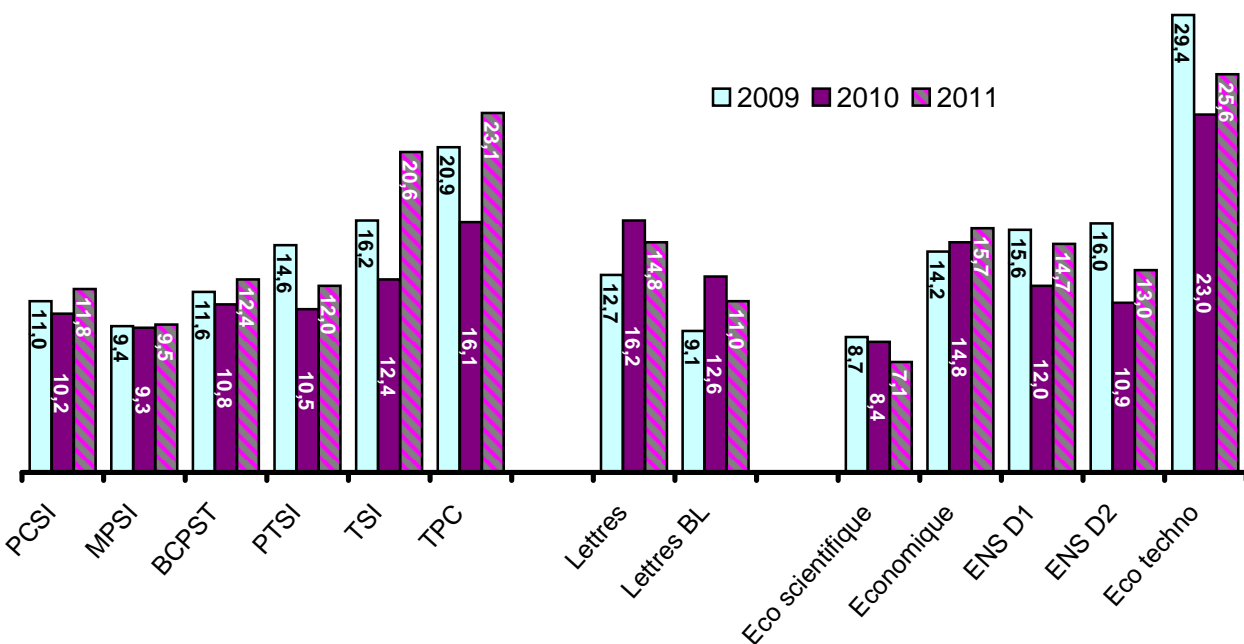
BAC D'ORIGINE DES CANDIDATURES DE TERMINALE



Chiffres en pourcentage

EVOLUTION SUR 3 ANS DES CANDIDATURES D'ELEVES ET D'ETUDIANTS BOURSIERS

Les candidatures d'élèves et d'étudiants boursiers originaires de toute la France se stabilisent à 12 % depuis 3 ans. Toutes les voies de la filière scientifique enregistrent une hausse ainsi que toutes les voies de la filière économique à l'exception de la CPGE éco option scientifique. A l'inverse, la filière littéraire perd cette année selon la voie 1,5 à 2,5 % de candidatures d'élèves boursiers ce qui ne permet donc pas une augmentation du taux global.



Chiffres en pourcentage

Les candidatures et les présents par classe...

EVOLUTION 2010 / 2011

Classes préparatoires scientifiques

MPSI

	Candidatures terminales 2010	Candidatures 2011 (dont hors terminale)	Candidatures terminales 2011	% de filles	% de boursiers	Présents 2010			Présents 2011			
						Filles	Garçons	Total	Filles	Garçons	Total	
Lycée A. Daudet / Nîmes	48 places	414	526	323	24,0%	11,0%	11	34	45	6	37	43
Lycée Joffre / Montpellier	90 places	967	1575	988	28,0%	14,0%	26	69	95	19	78	97
Lycée Arago / Perpignan	48 places	197	325	216	26,0%	11,0%	10	30	40	8	31	39
Institut E. d'Alzon / Nîmes	45 places	87	98	80	24,0%	8,0%	10	17	27	8	19	27
L.N.D. Merci / Montpellier	45 places	147	158	135	30,0%	10,0%	7	27	34	12	22	34
		1812	2682	1742			64	177	241	53	187	240

Evolution de la demande 2010 / 2011 des élèves de terminale : - 70 candidatures

PCSI

	Candidatures terminales 2010	Candidatures 2011 (dont hors terminale)	Candidatures terminales 2011	% de filles	% de boursiers	Présents 2010			Présents 2011			
						Filles	Garçons	Total	Filles	Garçons	Total	
Lycée A. Daudet / Nîmes	96 places	456	550	392	31,0%	13,0%	19	42	61	20	45	65
Lycée Joffre / Montpellier	126 places	1023	1429	1019	33,0%	11,0%	45	73	118	37	80	117
Lycée Arago / Perpignan	48 places	229	317	226	29,0%	14,0%	9	36	45	13	29	42
		1708	2296	1637			73	151	224	70	154	224

Evolution de la demande 2010 / 2011 des élèves de terminale : - 71 candidatures

PTSI

	Candidatures terminales 2010	Candidatures 2011 (dont hors terminale)	Candidatures terminales 2011	% de filles	% de boursiers	Présents 2010			Présents 2011			
						Filles	Garçons	Total	Filles	Garçons	Total	
Lycée Mermoz / Montpellier	45 places	299	389	319	18,0%	12,0%	8	37	45	5	38	43
Lycée Dhuoda / Nîmes	43 places	181	245	176	15,0%	12,0%	3	31	34	3	34	37
		480	634	495			11	68	79	8	72	80

Evolution de la demande 2010 / 2011 des élèves de terminale: + 15 candidatures

TPC

	Candidatures terminales 2010	Candidatures 2011 (dont hors terminale)	Candidatures terminales 2011	% de filles	% de boursiers	Présents 2010			Présents 2011			
						Filles	Garçons	Total	Filles	Garçons	Total	
Lycée Mermoz / Montpellier	30 places	105	91	83	43,0%	23,0%	5	24	29	7	20	27

Evolution de la demande 2010 / 2011 des élèves de terminale : - 22 candidatures

BCPST

	Candidatures terminales 2010	Candidatures 2011 (dont hors terminale)	Candidatures terminales 2011	% de filles	% de boursiers	Présents 2010			Présents 2011			
						Filles	Garçons	Total	Filles	Garçons	Total	
Lycée Joffre / Montpellier	42 places	914	935	844	68,0%	13,0%	30	13	43	32	12	44
Institut E. d'Alzon / Nîmes	40 places	158	171	155	73,0%	11,0%	26	10	36	32	8	40
		1072	1106	999			56	23	79	64	20	84

Evolution de la demande 2010 / 2011 des élèves de terminale : - 73 candidatures

TSI

	Candidatures terminales 2010	Candidatures 2011 (dont hors terminale)	Candidatures terminales 2011	% de filles	% de boursiers	Présents 2010			Présents 2011			
						Filles	Garçons	Total	Filles	Garçons	Total	
Lycée J.B. Dumas / Alès	35 places	133	175	113	17,0%	21,0%	2	30	32	4	32	36

Evolution de la demande 2010 / 2011 des élèves de terminale : - 20 candidatures

Total présents en CPGE scientifiques

211	473	684	206	485	691
-----	-----	-----	-----	-----	-----

Les candidatures et les présents par classes...

EVOLUTION 2009 / 2010

Classes préparatoires économiques et commerciales

Scientifiques

	Candidatures terminales 2010	Candidatures 2011 (dont hors terminale)	Candidatures terminales 2011	% de filles	% de boursiers	Présents 2010			Présents 2011			
						Filles	Garçons	Total	Filles	Garçons	Total	
Lycée Joffre / Montpellier	42 places	680	914	703	50,0%	7,0%	21	13	34	20	20	40
Institut E. d'Alzon / Nîmes	45 places	104	100	87	51,0%	6,0%	7	15	22	9	14	23
		784	1014	790			28	28	56	29	34	63

Evolution de la demande 2010 - 2011 des élèves de terminale : + 6 candidatures

Economiques

	Candidatures terminales 2010	Candidatures 2011 (dont hors terminale)	Candidatures terminales 2011	% de filles	% de boursiers	Présents 2010			Présents 2011			
						Filles	Garçons	Total	Filles	Garçons	Total	
Lycée A. Daudet / Nîmes	48 places	294	346	299	61,0%	19,0%	24	14	38	23	13	36
L.N.D. Merci / Montpellier	40 places	191	205	191	59,0%	10,0%	21	19	40	22	7	29
L. Bon Secours / Perpignan	30 places	69	56	54	57,0%	14,0%	13	7	20	9	3	12
		485	607	490			58	40	98	54	23	77

Evolution de la demande 2010 / 2011 des élèves de terminale : + 5 candidatures

Technologiques

	Candidatures terminales 2010	Candidatures 2011 (dont hors terminale)	Candidatures terminales 2011	% de filles	% de boursiers	Présents 2010			Présents 2011			
						Filles	Garçons	Total	Filles	Garçons	Total	
L. J. Guesde / Montpellier	45 places	238	219	201	47,0%	26,0%	32	16	48	20	25	45

Evolution de la demande 2010 / 2011 des élèves de terminale : - 37 candidatures

ENS D1

	Candidatures terminales 2010	Candidatures 2011 (dont hors terminale)	Candidatures terminales 2011	% de filles	% de boursiers	Présents 2010			Présents 2011			
						Filles	Garçons	Total	Filles	Garçons	Total	
Lycée Mermoz/Montpellier	48 places	599	700	633	69,0%	15,0%	30	16	46	40	6	46

Evolution de la demande 2010 / 2011 des élèves de terminale : + 34 candidatures

ENS D2

	Candidatures terminales 2010	Candidatures 2011 (dont hors terminale)	Candidatures terminales 2011	% de filles	% de boursiers	Présents 2010			Présents 2011			
						Filles	Garçons	Total	Filles	Garçons	Total	
Lycée Mermoz/Montpellier	48 places	280	347	313	55,0%	13,0%	21	24	45	32	15	47

Evolution de la demande 2010 / 2011 des élèves de terminale : + 33 candidatures

Total présents en CPGE Economiques

169	124	293	175	103	278
-----	-----	-----	-----	-----	-----

Classes préparatoires littéraires

Lettres

	Candidatures terminales 2010	Candidatures 2011 (dont hors terminale)	Candidatures terminales 2011	% de filles	% de boursiers	Présents 2010			Présents 2011			
						Filles	Garçons	Total	Filles	Garçons	Total	
Lycée A. Daudet / Nîmes	48 places	260	298	276	76,0%	15,0%	31	11	42	35	11	46
Institut E. d'Alzon / Nîmes	45 places	51	62	54	77,0%	15,0%	12	6	18	17	7	24
Lycée Joffre / Montpellier	84 places	589	660	620	76,0%	14,0%	65	19	84	59	18	77
J. Guesde / Montpellier *	48 places	-	147	137	80,0%	18,0%	-	-	-	34	8	42
		849	1167	1087			108	36	144	145	44	189

* ouverture rentrée 2011

Evolution de la demande 2010 / 2011 des élèves de terminale : + 238 candidatures

Lettres et SC. Soc.

	Candidatures terminales 2010	Candidatures 2011 (dont hors terminale)	Candidatures terminales 2011	% de filles	% de boursiers	Présents 2010			Présents 2011			
						Filles	Garçons	Total	Filles	Garçons	Total	
Lycée A. Daudet / Nîmes	48 places	464	529	481	69,0%	11,0%	27	13	40	36	8	44

Evolution de la demande 2010 / 2011 des élèves de terminale : + 17 candidatures

Evolution toutes CPGE confondues : + 55 candidatures

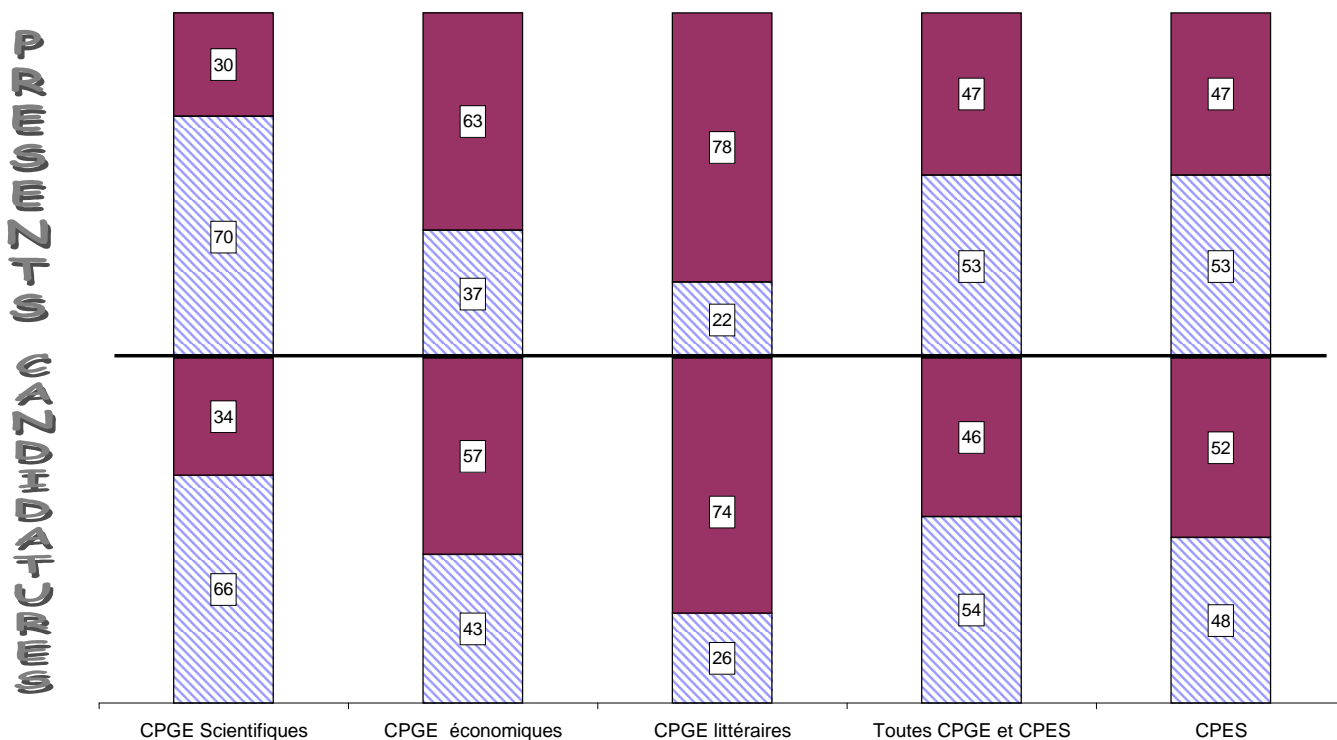
Total présents en CPGE littéraires

135	49	184	181	52	233
-----	----	-----	-----	----	-----

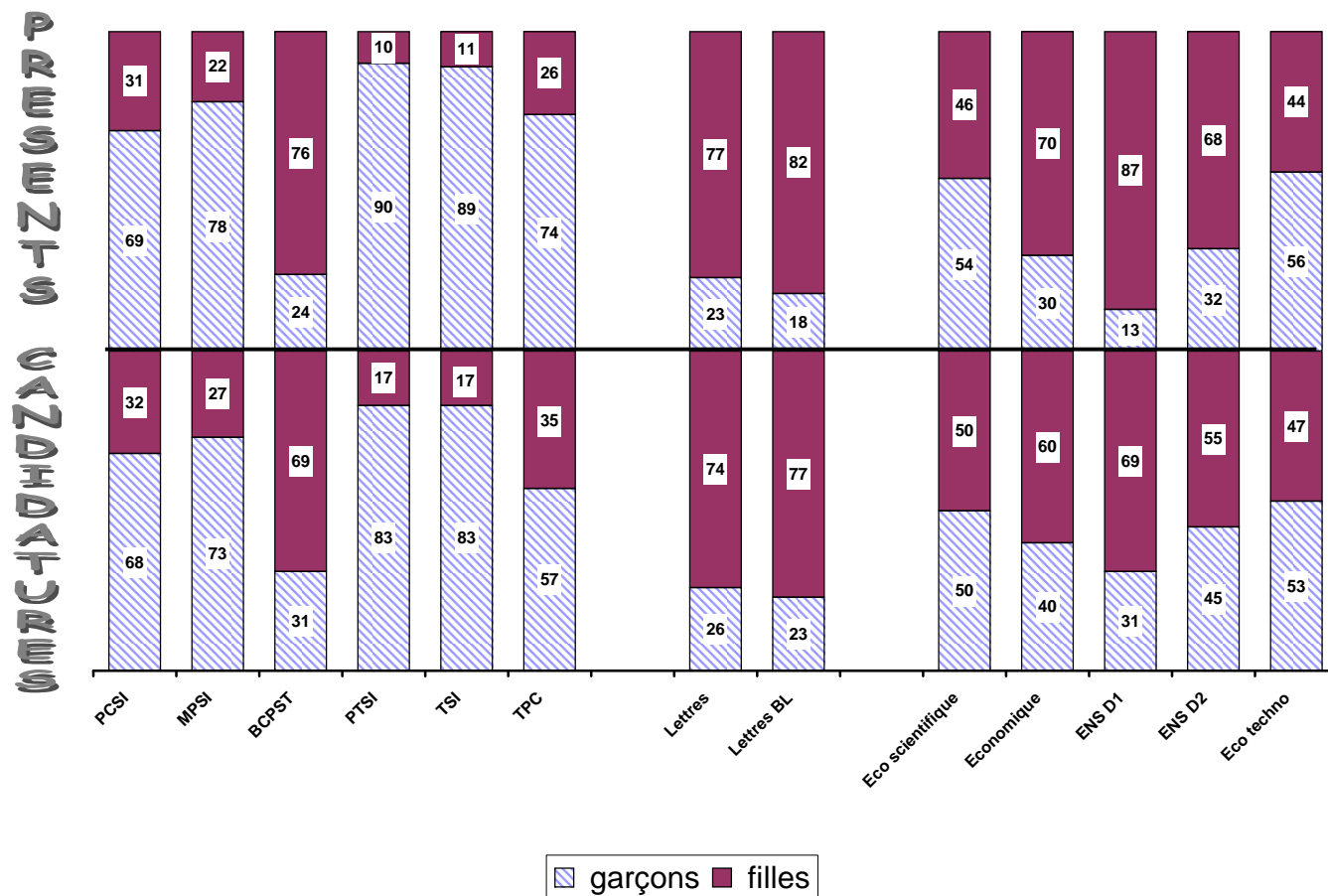
Total présents en CPGE dans l'académie

515	646	1161	562	640	1202
-----	-----	------	-----	-----	------

Pourcentage de filles et de garçons par filière



Pourcentage de filles et de garçons par voie



garçons filles

Origine scolaire des présents dans les différentes voies de CPGE



	S	ES	L	STG	STI	STL	Ens Sup	Red CPGE	Autres	CPES
PCSI	97,77%								1,79%	0,45%
MPSI	95,83%						0,83%	1,67%	1,67%	
BCPST	95,24%						1,19%	1,19%	2,38%	
PTSI	88,75%				1,25%		2,50%	6,25%	1,25%	
TSI	8,33%				77,78%	13,89%				
TPC					3,70%	92,59%		3,70%		

Lettres	21,69%	19,58%	55,03%					0,53%	1,59%	1,59%
Lettres BL	70,45%	29,55%								

ECO scient.	90,48%							1,59%	6,35%	1,59%
ECO éco	6,49%	90,91%						1,30%	1,30%	
ECO techno				97,78%				2,22%		
ENS D1	30,43%	60,87%	6,52%					2,17%		
ENS D2	31,91%	61,70%					2,13%	4,26%		
CPES	29,41%	41,18%	17,65%	5,88%					5,88%	

Dans quelles voies sont les bacheliers S, ES, L, STG, etc...?

	S svt	S si	ES	L	STG	STI	STL	Ens Sup	Red CPGE	CPES
PCSI	29,42%	25,76%								20,00%
MPSI	31,51%	23,48%						33,33%	22,22%	
BCPST	10,61%	5,30%						16,67%	5,56%	
PTSI	6,43%	23,48%				3,33%		33,33%	27,78%	
TSI		1,52%				93,33%	16,67%			
TPC						3,33%	83,33%		5,56%	

Lettres	5,31%	3,03%	20,11%	94,55%					5,56%	60,00%
Lettres BL	2,09%	13,64%	7,07%							

ECO scient.	8,68%	2,27%							5,56%	20,00%
ECO éco	0,80%		38,04%						5,56%	
ECO techno					97,78%				5,56%	
ENS D1	2,25%		15,22%	2,73%					5,56%	
ENS D2	2,25%	0,76%	15,76%					16,67%	11,11%	
CPES	0,64%	0,76%	3,80%	2,73%	2,22%					

CLASSES PREPARATOIRES SCIENTIFIQUES

Pour rappel, ces informations sont transmises telles que les établissements nous les ont données. Pour plus de détail contactez directement les établissements.

MP

	concours : banque ou école	Inscrits		Admissibles		Admis		Ecoles Intégrées	
		Filles	Garçons	Filles	Garçons	Filles	Garçons	Filles	Garçons
Lycée A. Daudet / Nîmes 1 division	CCP	8	27	2	23	0	18	0	6
	E3A	8	25	8	24	6	15	2	3
	CENTRALE-SUPELEC	1	11	0	7	0	4	0	1
	ENSEA	1	12	0	8	0		0	1
	TPE	3	21	0	1	0	1	0	0
	MINES-PONTS	3	21	0	2	0	1	0	0
	ESTP	2	23	0	6	0	5	0	0
Lycée Joffre / Montpellier 2 divisions	CENTRALE-SUPELEC							1	3
	MINES-PONTS							1	5
	CCP	8	23	8	22			4	13
Lycée Arago / Perpignan : 1 division	ECOLE POLYTECHNIQUE	0	1	0	0	0	0	0	0
	CENTRALE	4	12	1	8	1	4	1	1
	MINES PONTS	4	8	2	4	0	1	0	1
	CCP	8	25	5	13	4	10	1	6
	E3A	6	22	5	20	3	10	2	1
Inst. d'Alzon/Nîmes 1 division	CCP	4	6	1	2	1	2	0	2
	E3A	4	15	3	14	3	14	2	9
	L3 université							2	
	Redoublent à d'Alzon								4
Lycée La Merci / Montpellier : 1 division	CCP	7	21	6	18	4	16	3	15
	MINES PONTS	2	12	2	5	0	2	0	2
	CENTRALE	1	10	0	3	0	3	0	2
	E3A	6	19	5	11	5	11	1	2
	ISFA	2	4	2	4	1	3	1	3

MP*

	concours : banque ou école	Inscrits		Admissibles		Admis		Ecoles Intégrées	
		Filles	Garçons	Filles	Garçons	Filles	Garçons	Filles	Garçons
Lycée Joffre / Montpellier 1 division	ECOLE POLYTECHNIQUE	0	32	0	6	0	2	0	2
	ENS	0	27	0	7	0	7	0	4
	CENTRALE-SUPELEC	2	32	2	23	2	16	1	6
	MINES PONTS	2	35	2	24	2	24	1	7
	CCP	2	21	2	21	2	21	0	1
	Arts et métiers	0	1	0	1	0	1	0	1

PC

	concours : banque ou école	Inscrits		Admissibles		Admis		Ecoles Intégrées	
		Filles	Garçons	Filles	Garçons	Filles	Garçons	Filles	Garçons
Lycée A. Daudet / Nîmes 1 division	CCP	20	19	14	10	7	7	4	1
	E3A	20	16	20	13	16	10	6	4
Lycée Joffre / Montpellier 1 division	CCP	20	50	20	45	20	45	12	27
	E3A	12	18	9	11	7	11	0	1
Lycée Arago / Perpignan 1 division	ENS / Polytechnique	0	2	0	0	0	0	0	0
	MINES-PONTS	2	4	0	4	0	0	0	0
	CENTRALE	4	6	0	2	0	0	0	0
	CCP	7	11	2	8	2	6	1	2
	E3A	7	12	6	9	2	7	1	4

PC*

	concours : banque ou école	Inscrits		Admissibles		Admis		Ecoles Intégrées	
		Filles	Garçons	Filles	Garçons	Filles	Garçons	Filles	Garçons
Lycée Joffre / Montpellier 1 division	ENS Lyon	10	19	2	4	2	4	1	3
	CENTRALE	10	19	7	4	3	4	2	4
	CCP	10	19	10	19	8	10	0	2
	ENAC	10	10	0	3	0	3	0	3

PT

	concours : banque ou école	Inscrits		Admissibles		Admis		Ecoles Intégrées	
		Filles	Garçons	Filles	Garçons	Filles	Garçons	Filles	Garçons
Lycée J. Mermoz / Montpellier : 1 division	ENSAM	3	33	1	27	1	26	1	16
	CCP	3	32	1	27	1	26	0	1
	ENS Cachan	2	22	0	12	0	12	0	0
	ECOLE POLYTECHNIQUE	0	4	0	0	0	0	0	0
	CENTRALE-SUPELEC	1	69	0	12	0	9	0	2
	MINES PONTS	0	12	0	4	0	3	0	2
	E3A								2
	Mines d'Alès et d'Albi								3
	Polytech Lille								1
	Autres écoles								3

CLASSES PREPARATOIRES SCIENTIFIQUES

PT

	concours : banque ou école	Inscrits		Admissibles		Admis		Ecoles Intégrées	
		Filles	Garçons	Filles	Garçons	Filles	Garçons	Filles	Garçons
		Lycée Dhuda / Nîmes 1 division	CENTRALE-SUPELEC	3	19	0	1	0	0
	MINES PONTS	8	37	1	4	0	3	0	0
	ENSAM	6	25	2	7	2	7	1	4
	ECOLE POLYTECHNIQUE	0	3	0	0	0	0	0	0
	ENS de Cachan	5	21	1	3	0	2	0	0
	CCP	6	28	2	11	2	9	0	2
	Archimède	5	27	3	17	2	15	0	1
	Concours FESIC Prépa	3	8	3	8	3	8	0	0
	Autres(IFMA...telecom INT)	6	26	4	19	1	9	1	6

PSI

	concours : banque ou école	Inscrits		Admissibles		Admis		Ecoles Intégrées	
		Filles	Garçons	Filles	Garçons	Filles	Garçons	Filles	Garçons
		Lycée A. Daudet / Nîmes 1 division	CCP	16	32	7	20	6	15
	E3A	16	31	13	29	6	23	1	8
	MINES PONTS	10	24	4	10	2	7	2	2
	CENTRALE	4	12	2	8	1	6	0	2
Lycée Joffre / Montpellier 1 division	CCP	13	53	10	46	9	34	2	15
	E3A	12	50	10	46	10	32	3	13
Lycée Arago / Perpignan 1 division	ENS- Ecole Polytechnique	2	8	0	2	0	1	0	0
	MINES PONTS	8	30	4	16	4	12	0	3
	CENTRALE	7	22	4	14	4	8	0	4
	CCP	12	32	9	27	7	20	1	5
	E3A	12	32	11	32	10	26	6	11
	dont Arts et Métiers	9	28	5	9	4	7	4	2

PSI*

	concours : banque ou école	Inscrits		Admissibles		Admis		Ecoles Intégrées	
		Filles	Garçons	Filles	Garçons	Filles	Garçons	Filles	Garçons
		Joffre / Montpellier 1 division	ECOLE POLYTECHNIQUE	0	18	0	2	0	0
	ENS	10	15	0	6	0	4	0	1
	MINES PONTS	5	36	1	19	1	17	1	5
	CENTRALE	6	30	0	20	0	13	0	2
	Arts et métiers	9	27		14	0	9	0	6

T.P.C.

	concours : banque ou école	Inscrits		Admissibles		Admis		Ecoles Intégrées	
		Filles	Garçons	Filles	Garçons	Filles	Garçons	Filles	Garçons
		Lycée J. Mermoz / Montpellier : 1 division	CCP TPC	6	12	5	11	5	11

BCPST

	concours : banque ou école	Inscrits		Admissibles		Admis		Ecoles Intégrées	
		Filles	Garçons	Filles	Garçons	Filles	Garçons	Filles	Garçons
		Lycée Joffre / Montpellier 1 division	Agro-véto BCPST	29	8	21	6	21	6
	G2E	12	13	12	13	11	13	6	5
Inst. d'Alzon/Nîmes 1 division	A-ENV	23	10	7	4	3	2	3	2
	A-BIO	23	9	19	6	11	5	6	3
	PC-BIO	23	5	5	1	2	0	0	0
	ARCH-BIO	20	5	14	4	5	2	1	0
	ENSTIB	6	1	5	0	3	0	1	0
	G2E	13	3	3	1	3	1	0	0
	Redoublement à d'Alzon							9	1
	Veto à l'étranger								1
	autres							3	3

TSI

	concours : banque ou école	Inscrits		Admissibles		Admis		Ecoles Intégrées	
		Filles	Garçons	Filles	Garçons	Filles	Garçons	Filles	Garçons
		Lycée : J.B. Dumas / Alès : 1 division	CCP	4	26	4	24	2	16
	CCS	2	21	1	15	1	5	1	5
	école sur dossier							0	3
	réorientation IUT							0	3
	redoublement							1	7

CLASSES PREPARATOIRES LITTERAIRES

LETTRES

	concours : banque ou école	Inscrits		admissibles		Admis		Ecoles Intégrées	
		Filles	Garçons	Filles	Garçons	Filles	Garçons	Filles	Garçons
Lycée Joffre / Montpellier 1 division	ENS	25	4	5	1	1	0	1	0
	BCE-ERICOME	3	0	3	0	3	0	1	0
	IEP	4	2	3	0	3	0	3	0
	CELSA			2	3	2	2		
Lycée A. Daudet / Nîmes 1 division	IEP					2	0	0	0
	ENS	25	6					0	0
	Ecole des Chartes	4	3	1	0	1	0	0	0

LETTRES & Sc. soc.

	concours : banque ou école	Inscrits		Admissibles		Admis		Ecoles Intégrées	
		Filles	Garçons	Filles	Garçons	Filles	Garçons	Filles	Garçons
Lycée A. Daudet / Nîmes 1 division	ENS	11	7					0	0
	Ecoles de commerce	2	1	2	1	2	1	2	1
	IEP	4	1			2	0	2	0

CLASSES PREPARATOIRES ECONOMIQUES

SCIENTIFIQUES

	concours : banque ou école	Inscrits		Admissibles		Admis		Ecoles Intégrées	
		Filles	Garçons	Filles	Garçons	Filles	Garçons	Filles	Garçons
Institut d'Alzon/Nîmes 1 division	ERICOME	6	6	4	6	4	6	3	1
	ESC Toulouse	0	2	0	2	0	2	0	2
	SKEMA	10	13	2	4	2	4	1	2
	Autres ESC	10	13	10	13	10	13	6	4
	Redouble à d'Alzon								1
Lycée Joffre / Montpellier 1 division	BCE					20	27	20	27
	Autres ESC					10	17	10	8

ECONOMIQUES

	concours : banque ou école	Inscrits		Admissibles		Admis		Ecoles Intégrées	
		Filles	Garçons	Filles	Garçons	Filles	Garçons	Filles	Garçons
Lycée A. Daudet / Nîmes 1 division	PARISIENNES	6	5	0	1	Affectation SIGEM		0	0
	ERICOME	24	8	22	8	Affectation SIGEM		13	5
	Autres ESC	24	8	24	8	Affectation SIGEM		9	2
Lycée N-D de Bon Secours Perpignan 1 division	PARISIENNES	3	3	0	0	0	0	0	0
	ERICOME	9	8	6	3	6	2	3	1
	BCE	10	8	10	7	10	7	4	5
Lycée La Merci / Montpellier 1 division	ERICOME	20	8	11	5	11	5	5	2
	BCE	16	6	4	4	3	4	2	2
	Autres ESC	20	9	20	9	20	9	13	5

TECHNOLOGIQUES

	concours : banque ou école	Inscrits		Admissibles		Admis		Ecoles Intégrées	
		Filles	Garçons	Filles	Garçons	Filles	Garçons	Filles	Garçons
Lycée Jules Guesde/ Montpellier 1 division	PARISIENNES	35%	4%	4%	0%	4%	0%	4%	0%
	CCIP (Grenoble,Toulouse)	52%	43%	26%	4%	26%	0%	13%	0%
	ESC	57%	43%	57%	43%	57%	39%	26%	30%
	ERICOME	48%	43%	30%	13%	26%	9%	13%	9%

ENS D1

	concours : banque ou école	Inscrits		Admissibles		Admis		Ecoles Intégrées	
		Filles	Garçons	Filles	Garçons	Filles	Garçons	Filles	Garçons
Lycée Mermoz / Montpellier 1 division	ENS	30	8	2	1	1	1	1	1
	ESC	1	3	1	3	1	3	1	3
	IEP	8	2	7	2	7	2	7	2

ENS D2

	concours : banque ou école	Inscrits		Admissibles		Admis		Ecoles Intégrées	
		Filles	Garçons	Filles	Garçons	Filles	Garçons	Filles	Garçons
Lycée J. Mermoz / Montpellier 1 division	ENS	19	25	1	2	0	2	0	1
	EM Lyon		1		1		1		1
	EDHEC	1	4	0	3		3		2
	ESC	7	12	7	12	6	12	6	12
	IEP	1							

Directeur de la publication :

Christian Philip,
Recteur de l'académie de Montpellier,
Chancelier des Universités

Résponsable de redaction :

Olivier Brunel CSAIO

Conception, réalisation : SAIO/SRD Rectorat

Courriel : ce.recsaio@ac-montpellier.fr

Tél : 04 67 91 48 70



MINISTÈRE DE
L'ÉDUCATION NATIONALE,
DE LA JEUNESSE
ET DE LA VIE ASSOCIATIVE

MINISTÈRE DE
L'ENSEIGNEMENT SUPÉRIEUR
ET DE LA RECHERCHE



Rectorat de l'Académie de Montpellier

31, rue de l'Université

CS 39004

34064 Montpellier cedex 2

Tel : 04 67 91 47 00

<http://www.ac-montpellier.fr/>
