

# ENQUÊTES ET ÉTUDES DU SAIO


Décembre 2010

**Rectorat**  
31, rue de l'Université  
34064 Montpellier  
Cedex 2  
Téléphone  
04 67 91 47 00  
Fax  
04 67 60 76 15  
www.ac-montpellier.fr


Cette étude sur les recrutements en CPGE a pu être réalisée d'une part, grâce aux statistiques générées par le site internet: [www.admission-postbac.fr](http://www.admission-postbac.fr), d'autre part grâce aux établissements publics et privés de l'académie qui ont des CPGE et ont bien voulu nous communiquer les résultats sur l'intégration dans les grandes écoles de leurs élèves de 2<sup>ème</sup> année.

Pour une meilleure compréhension des chiffres qui vont suivre, il est nécessaire de ne pas perdre de vue que les statistiques réalisées à partir des inscriptions des élèves de terminale dans leur lycée concernent des **candidats** qui ont émis au moins un vœu en CPGE. Par contre, les statistiques réalisées à partir des données recueillies dans les établissements d'accueil -les CPGE- portent sur les **candidatures** multiples que chaque candidat de toute origine scolaire et géographique a pu faire.

## Les faits marquants du recrutement en 2010 :



→ Dans notre académie, la volonté ministérielle d'inciter les jeunes à faire acte de candidature en CPGE avait permis une augmentation régulière depuis 3 ans du pourcentage de candidats à une CPGE issus d'une classe de terminale. Cette année, le taux perd un point pour s'établir à 15%. Les CPGE de notre académie enregistrent 869 candidatures d'élèves de terminale en moins, quelle que soit leur origine géographique.



→ Le nombre de places offertes en 1<sup>ère</sup> année (1282) a légèrement augmenté (+13) et le nombre de places vacantes (121) continue de progresser depuis 2007. Au final, le nombre des présents toutes CPGE confondues reste stable.



→ Comme nous le signalons chaque année, la proximité géographique joue pour beaucoup dans les projets des élèves. Les lycées qui possèdent une CPGE ont généralement un pourcentage de candidats de terminale plus élevé que les autres. C'est également le cas à l'échelle des départements. Mais cette année, le département des Pyrénées Orientales, bien que proposant des CPGE, ne suit pas cette tendance. Avec un taux global de 3% inférieur à la moyenne académique, il passe derrière le département de la Lozère.

→ Les filles représentent 46,5% des candidats (45,6% en 2009) et 44% des présents (46,9% en 2009). Bien qu'elles soient plus nombreuses cette année à demander une CPGE, la proportion qu'elles représentent parmi les présents est la plus faible depuis 2004.



→ Les candidatures émanant des boursiers toutes origines scolaires et géographiques confondues se stabilisent à 12% mais celles des boursiers de terminale de notre académie baissent de 2%. (15,2% cette année contre 17,3% en 2009). La prochaine campagne de recrutement nécessitera une grande vigilance afin d'inverser cette tendance

→ Les demandes des bacheliers technologiques de notre académie sont en baisse de 4% après une hausse exceptionnelle de 5% l'an dernier. Le nombre de présents a par contre augmenté, passant de 84 en 2009 à 108 en 2010. La sélection leur a donc été plus favorable cette année dans les 3 voies qui leur sont ouvertes (TPC, TSI et Eco-techno).

Olivier BRUNEL  
Chef du Service Académique d'Information et d'Orientation  
Dossier réalisé par Isabelle Janvier Conseillère- d'Orientation- Psychologue

**Candidats en CPGE**  
**Juin 2010**

	Etablissement	Public/ Privé	Elèves de terminale (-ST2S)	Elèves ayant demandé une CPGE	%	Dont élèves boursiers	ES	ES ayant demandé une CPGE	%	L	L ayant demandé une CPGE	%	S	S ayant demandé une CPGE	%	STG	STG ayant demandé une CPGE	%	STI	STI ayant demandé une CPGE	%	STL	STL ayant demandé une CPGE	%
Carcassonne	Paul Sabatier	PU	319	28	9%	4	95	7	7%	54	2	4%	99	17	17%	71	2	3%	-	-	-	-	-	-
	Jules Fil	PU	290	34	12%	4	69	3	4%	28	1	4%	97	28	29%	-	-	-	96	2	2%	-	-	-
	Saint-Stanislas	PR	85	3	4%	0	13	0	0%	18	0	0%	29	2	7%	25	1	4%	-	-	-	-	-	-
	LEGTA Charlemagne	PU	13	4	31%	1	-	-	-	-	-	-	13	4	31%	-	-	-	-	-	-	-	-	-
Castelnaudary	Jean Durand	PU	199	25	13%	5	41	5	12%	26	1	4%	84	18	21%	48	1	2%	-	-	-	-	-	-
	Francois Andreossy	PU	69	3	4%	0	-	-	-	-	-	-	-	-	-	-	-	-	69	3	4%	-	-	-
Limoux	Jacques Ruffié	PU	132	14	11%	2	29	1	3%	17	1	6%	53	11	21%	33	1	3%	-	-	-	-	-	-
	Saint Joseph	PR	15	2	13%	1	-	-	-	-	-	-	15	2	13%	-	-	-	-	-	-	-	-	-
Narbonne	Docteur Lacroix	PU	333	44	13%	8	96	5	5%	70	5	7%	139	33	24%	-	-	-	-	-	-	28	1	4%
	Denis Diderot	PU	372	56	15%	6	59	5	8%	-	-	-	103	35	34%	147	5	3%	63	11	17%	-	-	-
	Beausejour	PR	79	4	5%	1	25	0	0%	19	0	0%	35	4	11%	-	-	-	-	-	-	-	-	-
	<b>TOTAL AUDE</b>		<b>1906</b>	<b>217</b>	<b>11%</b>	<b>32</b>	<b>427</b>	<b>26</b>	<b>6%</b>	<b>232</b>	<b>10</b>	<b>4%</b>	<b>667</b>	<b>154</b>	<b>23%</b>	<b>324</b>	<b>10</b>	<b>3%</b>	<b>228</b>	<b>16</b>	<b>7%</b>	<b>28</b>	<b>1</b>	<b>4%</b>
Alès	Jean-Baptiste Dumas	PU	494	78	16%	9	117	10	9%	111	8	7%	204	56	27%	-	-	-	62	4	6%	-	-	-
	Bellevue	PR	146	27	18%	6	22	4	18%	28	3	11%	61	18	30%	35	2	6%	-	-	-	-	-	-
	De La Salle	PR	84	3	4%	1	-	-	-	-	-	-	14	2	14%	-	-	-	70	1	1%	-	-	-
Bagnols-sur-Cèze	Albert Einstein	PU	454	68	15%	12	51	7	14%	55	5	9%	154	42	27%	96	8	8%	70	3	4%	28	3	11%
Beaucaire	Saint Roman	PR	14	1	7%	0	9	1	11%	5	0	0%	-	-	-	-	-	-	-	-	-	-	-	-
Le Vigan	André Chamson	PU	123	14	11%	2	30	1	3%	18	2	11%	55	9	16%	20	2	10%	-	-	-	-	-	-
Milhaud	G. Anthozio De Gaulle	PU	316	27	9%	5	70	3	4%	55	3	5%	100	21	21%	91	0	0%	-	-	-	-	-	-
Nîmes	Alphonse Daudet	PU	455	148	33%	22	85	19	22%	90	13	14%	234	111	47%	46	5	11%	-	-	-	-	-	-
	Albert Camus	PU	356	57	16%	12	94	15	16%	43	8	19%	114	33	29%	105	1	1%	-	-	-	-	-	-
	Dhuoda	PU	348	40	11%	2	-	-	-	-	-	-	97	32	33%	-	-	-	251	8	3%	-	-	-
	Hemingway	PU	325	25	8%	5	66	6	9%	26	4	15%	58	11	19%	125	1	1%	50	3	6%	-	-	-
	Emmanuel d'Alzon	PR	305	91	30%	6	58	15	26%	61	11	18%	152	62	41%	-	-	-	21	2	10%	13	1	8%
	St Stanislas	PR	91	15	16%	3	36	6	17%	24	3	13%	31	6	19%	-	-	-	-	-	-	-	-	-
	St Vincent de Paul	PR	149	9	6%	1	33	7	21%	-	-	-	-	-	-	116	2	2%	-	-	-	-	-	-
	Philippe Lamour	PU	374	41	11%	8	86	1	1%	61	2	3%	124	35	28%	103	3	3%	-	-	-	-	-	-
Rodilhan	Marie Durand	PU	27	2	7%	0	-	-	-	-	-	-	27	2	7%	-	-	-	-	-	-	-	-	-
Saint crist. les Alès	Jacques Prévert	PU	115	3	3%	0	-	-	-	-	-	-	-	-	-	115	3	3%	-	-	-	-	-	-
Villeneuve les Avig	Jean Vilar	PU	280	52	19%	2	88	8	9%	35	3	9%	109	40	37%	48	1	2%	-	-	-	-	-	-
Uzès	Charles Gide	PU	254	36	14%	4	58	7	12%	56	3	5%	95	23	24%	45	3	7%	-	-	-	-	-	-
	<b>TOTAL GARD</b>		<b>4710</b>	<b>737</b>	<b>16%</b>	<b>100</b>	<b>903</b>	<b>110</b>	<b>12%</b>	<b>668</b>	<b>68</b>	<b>10%</b>	<b>1629</b>	<b>503</b>	<b>31%</b>	<b>945</b>	<b>31</b>	<b>3%</b>	<b>524</b>	<b>21</b>	<b>4%</b>	<b>41</b>	<b>4</b>	<b>10%</b>
Agde	Auguste Loubatières	PU	215	30	14%	9	62	10	16%	17	0	0%	97	20	21%	39	0	0%	-	-	-	-	-	-
Bédarieux	Ferdinand Fabre	PU	79	11	14%	2	20	5	25%	13	1	8%	46	5	11%	-	-	-	-	-	-	-	-	-
Béziers	Henri IV	PU	362	58	16%	17	90	7	8%	42	4	10%	143	42	29%	87	5	6%	-	-	-	-	-	-
	Jean Moulin	PU	500	46	9%	12	77	2	3%	72	1	1%	147	33	22%	117	3	3%	87	7	8%	-	-	-
	La Trinite	PR	168	23	14%	1	55	4	7%	27	2	7%	58	14	24%	28	3	11%	-	-	-	-	-	-
	Sacre Coeur	PR	22	1	5%	0	-	-	-	-	-	-	-	-	-	-	-	-	22	1	5%	-	-	-
Castelnau-le-Lez	Georges Pompidou	PU	376	78	21%	6	98	16	16%	22	3	14%	136	53	39%	120	6	5%	-	-	-	-	-	-
Clermont-l'Hérault	Rene Gosse	PU	228	26	11%	7	62	6	10%	39	1	3%	85	19	22%	42	0	0%	-	-	-	-	-	-
La Grande-Motte	La Merci Littoral	PR	48	19	40%	1	21	11	52%	-	-	-	27	8	30%	-	-	-	-	-	-	-	-	-
Lattes	J.F. Champollion	PU	348	47	14%	8	98	11	11%	28	0	0%	159	33	21%	27	-	-	36	3	8%	-	-	-
Lodève	Joseph Vallot	PU	109	17	16%	7	28	5	18%	14	2	14%	30	8	27%	21	0	0%	16	2	13%	-	-	-
Lunel	Louis Feuilleade	PU	386	64	17%	9	67	7	10%	65	8	12%	159	43	27%	95	6	6%	-	-	-	-	-	-
	Victor Hugo	PU	27	5	19%	0	-	-	-	-	-	-	-	-	-	-	-	-	27	5	19%	-	-	-

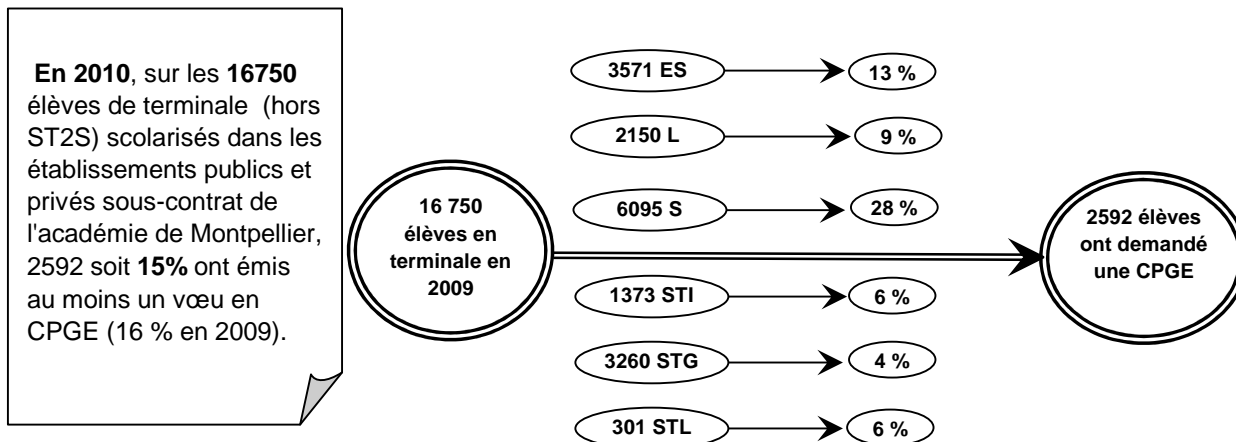
## Candidats en CPGE Juin 2010

	Etablissement	Public/ Privé	Elèves de terminale (-ST2S)	Elèves ayant demandé une CPGE	%	Dont élèves boursiers	ES	ES ayant demandé une CPGE	%	L	L ayant demandé une CPGE	%	S	S ayant demandé une CPGE	%	STG	STG ayant demandé une CPGE	%	STI	STI ayant demandé une CPGE	%	STL	STL ayant demandé une CPGE	%
Montpellier	Joffre	PU	463	163	<b>35%</b>	25	108	31	<b>29%</b>	56	16	<b>29%</b>	240	102	<b>43%</b>	59	14	<b>24%</b>	-	-	-	-	-	-
	Georges Clemenceau	PU	388	66	<b>17%</b>	7	103	13	13%	55	5	<b>9%</b>	160	42	26%	70	6	<b>9%</b>	-	-	-	-	-	-
	Jules Guesde	PU	293	42	14%	18	68	4	6%	31	5	<b>16%</b>	98	20	20%	96	13	<b>14%</b>	-	-	-	-	-	-
	Jean Mermoz	PU	559	63	11%	14	34	4	12%	-	-	-	125	34	27%	119	8	<b>7%</b>	127	6	5%	154	11	<b>7%</b>
	Frédéric Bazille	PU	161	51	<b>32%</b>	6	46	10	<b>22%</b>	-	-	-	115	41	<b>36%</b>	-	-	-	-	-	-	-	-	-
	Notre Dame de la Merci	PR	301	130	<b>43%</b>	5	95	40	<b>42%</b>	21	5	<b>24%</b>	185	85	<b>46%</b>	-	-	-	-	-	-	-	-	-
	Nevers	PR	241	49	<b>20%</b>	2	52	12	<b>23%</b>	20	7	<b>35%</b>	97	27	28%	72	3	<b>4%</b>	-	-	-	-	-	-
	Jean Monnet	PU	431	66	<b>15%</b>	6	95	10	11%	116	18	<b>16%</b>	131	31	24%	89	7	<b>8%</b>	-	-	-	-	-	-
	François Rabelais	PR	76	1	1%	0	22	1	5%	15	0	0%	21	0	0%	18	0	0%	-	-	-	-	-	-
Montferrier / Lez	Pierre Rouge	PR	126	5	4%	0	27	0	0%	27	0	0%	53	3	6%	-	-	-	19	2	<b>11%</b>	-	-	-
	Pézenas	PU	233	31	13%	7	42	4	10%	37	5	<b>14%</b>	83	16	19%	71	6	<b>8%</b>	-	-	-	-	-	-
St-Clément-de-R	Jean Jaurès	PU	282	69	<b>24%</b>	2	68	11	<b>16%</b>	24	3	<b>13%</b>	150	55	<b>37%</b>	40	0	0%	-	-	-	-	-	-
Sète	Paul Valéry	PU	173	33	<b>19%</b>	6	66	15	<b>23%</b>	32	1	3%	75	17	23%	-	-	-	-	-	-	-	-	-
	Joliot Curie	PU	281	21	7%	5	72	3	4%	-	-	-	63	12	19%	68	2	3%	78	4	5%	-	-	-
	Saint-Joseph	PR	100	25	<b>25%</b>	5	21	9	<b>43%</b>	21	5	<b>24%</b>	32	11	<b>34%</b>	26	0	0%	-	-	-	-	-	-
<b>TOTAL HERAULT</b>			<b>6976</b>	<b>1240</b>	<b>18%</b>	<b>187</b>	<b>1597</b>	<b>251</b>	<b>16%</b>	<b>794</b>	<b>92</b>	<b>12%</b>	<b>2715</b>	<b>774</b>	<b>29%</b>	<b>1304</b>	<b>82</b>	<b>6%</b>	<b>412</b>	<b>30</b>	<b>7%</b>	<b>154</b>	<b>11</b>	<b>7%</b>
Langogne	St Pierre-St Paul	PR	32	4	13%	0	13	1	8%	-	-	-	14	3	21%	5	0	0%	-	-	-	-	-	-
Marvejols	Saint-Joseph	PR	49	6	12%	1	14	1	7%	6	1	<b>17%</b>	18	4	22%	11	0	0%	-	-	-	-	-	-
Mende	Chaptal	PU	150	23	<b>15%</b>	4	44	3	7%	42	6	<b>14%</b>	64	14	22%	-	-	-	-	-	-	-	-	-
	Emile Peytavin	PU	58	5	9%	2	-	-	-	-	-	-	18	5	28%	21	0	0%	19	0	0%	-	-	-
	Notre-Dame	PR	60	8	13%	0	17	3	<b>18%</b>	7	0	0%	26	5	19%	10	0	0%	-	-	-	-	-	-
St-Chély-d'Apcher	Théophile Roussel	PU	45	7	<b>16%</b>	1	-	-	-	-	-	-	35	6	17%	10	1	<b>10%</b>	-	-	-	-	-	-
<b>TOTAL LOZERE</b>			<b>394</b>	<b>53</b>	<b>13%</b>	<b>8</b>	<b>88</b>	<b>8</b>	<b>9%</b>	<b>55</b>	<b>7</b>	<b>13%</b>	<b>175</b>	<b>37</b>	<b>21%</b>	<b>57</b>	<b>1</b>	<b>2%</b>	<b>19</b>	<b>0</b>	<b>0%</b>	-	-	-
Canet en roussillon	Rosa Luxembourg	PU	185	20	11%	4	42	4	10%	22	1	5%	53	13	16%	68	2	3%	-	-	-	-	-	-
Céret	Deodat de Severac	PU	264	23	9%	6	57	1	2%	56	2	4%	83	18	22%	68	2	3%	-	-	-	-	-	-
Font-Romeu	Pierre de Coubertin	PU	113	13	12%	3	22	2	9%	17	0	0%	49	9	18%	25	2	<b>8%</b>	-	-	-	-	-	-
Perpignan	François Arago	PU	483	58	12%	13	97	7	7%	50	4	8%	198	46	23%	138	1	1%	-	-	-	-	-	-
	Jean Lurcat	PU	292	34	12%	11	47	5	11%	72	5	7%	70	24	<b>34%</b>	103	0	0%	-	-	-	-	-	-
	Pablo Picasso	PU	434	55	13%	4	78	6	8%	65	0	0%	159	42	26%	-	-	-	132	7	4%	-	-	-
	Notre-Dame de Bon S	PR	331	56	<b>17%</b>	5	80	18	<b>23%</b>	53	5	<b>9%</b>	111	31	28%	57	2	4%	-	-	-	30	0	0%
	Ste Louise de Marillac	PR	39	2	5%	1	-	-	-	-	-	-	-	-	-	-	-	-	39	2	5%	-	-	-
Maso	PR	24	0	0%	0	-	-	-	-	-	-	-	-	-	24	0	0%	-	-	-	-	-	-	
St-Louis-De-Gonzague	PR	120	32	<b>27%</b>	3	46	11	<b>24%</b>	14	1	7%	60	20	<b>33%</b>	-	-	-	-	-	-	-	-	-	
Aristide Maillol	PU	295	33	11%	11	59	12	<b>20%</b>	35	1	3%	68	17	25%	109	2	2%	-	-	-	24	1	4%	
Prades	Charles Renouvier	PU	160	19	12%	5	28	1	4%	17	1	6%	58	17	<b>29%</b>	38	0	0%	19	0	0%	-	-	-
Théza	Pablo Picasso (annexe)	PU	24	0	0%	0	-	-	-	-	-	-	-	-	-	-	-	-	-	-	-	24	0	0%
<b>TOTAL PYRENEES ORIENTALES</b>			<b>2764</b>	<b>345</b>	<b>12%</b>	<b>66</b>	<b>556</b>	<b>67</b>	<b>12%</b>	<b>401</b>	<b>20</b>	<b>5%</b>	<b>909</b>	<b>237</b>	<b>26%</b>	<b>630</b>	<b>11</b>	<b>2%</b>	<b>190</b>	<b>9</b>	<b>5%</b>	<b>78</b>	<b>1</b>	<b>1%</b>
<b>TOTAL ACADEMIE</b>			<b>16750</b>	<b>2592</b>	<b>15%</b>	<b>393</b>	<b>3571</b>	<b>462</b>	<b>13%</b>	<b>2150</b>	<b>197</b>	<b>9%</b>	<b>6095</b>	<b>1705</b>	<b>28%</b>	<b>3260</b>	<b>135</b>	<b>4%</b>	<b>1373</b>	<b>76</b>	<b>6%</b>	<b>301</b>	<b>17</b>	<b>6%</b>

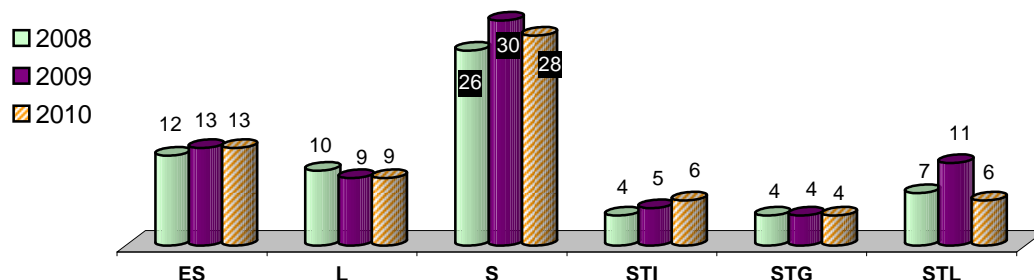
Taux de boursiers candidats en CPGE : 2009 → 17,3 % ; 2010 → 15,2 %

Les chiffres en gras et en italique signalent les établissements qui ont un taux supérieur à celui de l'académie.

# Les candidats de terminale de notre académie en CPGE : vue d'ensemble



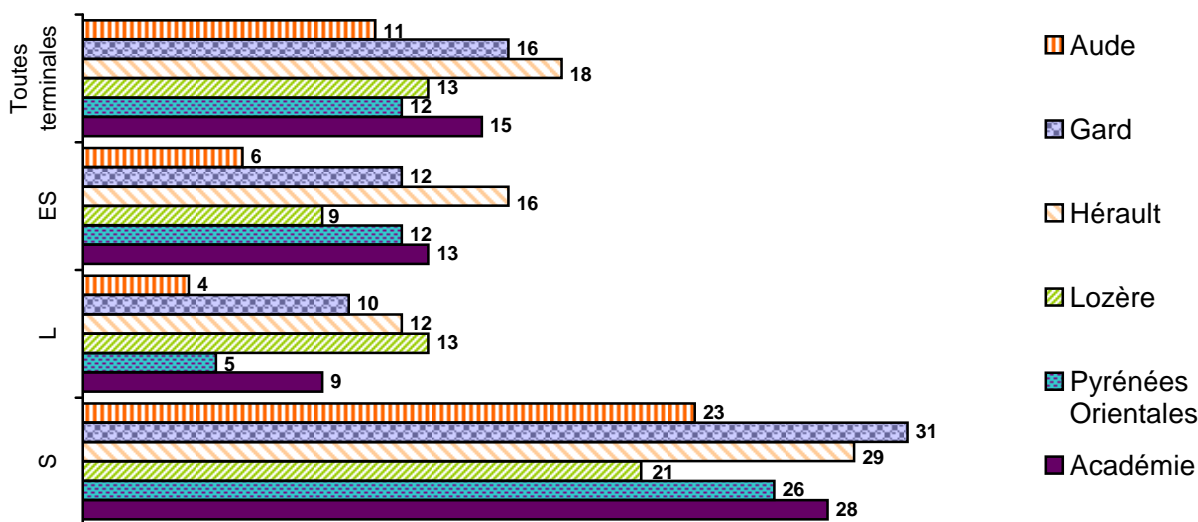
## Evolution de l'origine des candidats de terminale sur 3 ans



Chiffres en pourcentage

Au global, les candidatures des bacheliers d'enseignement général sont en baisse de 2% et celles des bacheliers technologiques de 4%.  
 Le Gard et l'Hérault conservent les mêmes taux. Les autres départements perdent 1 à 2 points toutes terminales confondues et contribuent à la baisse de 1 point de la moyenne académique. La Lozère se distingue avec un taux de 13% de candidats de terminale L, largement supérieur à la moyenne académique.

## Les taux selon les départements

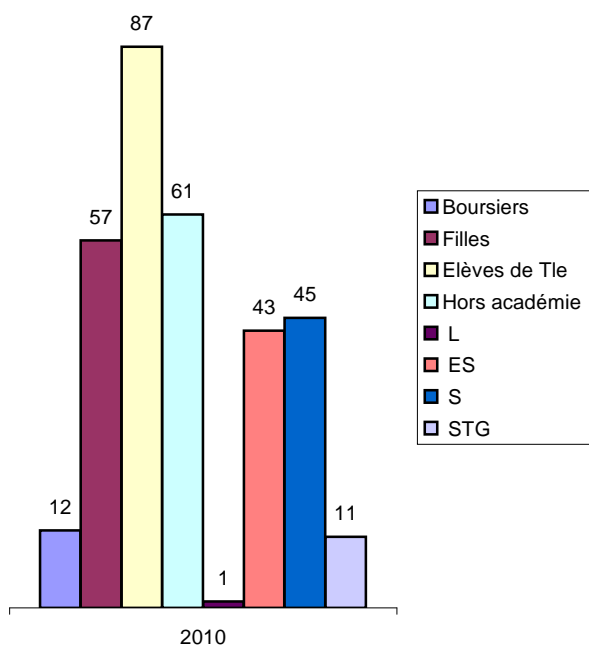


Chiffres en pourcentage

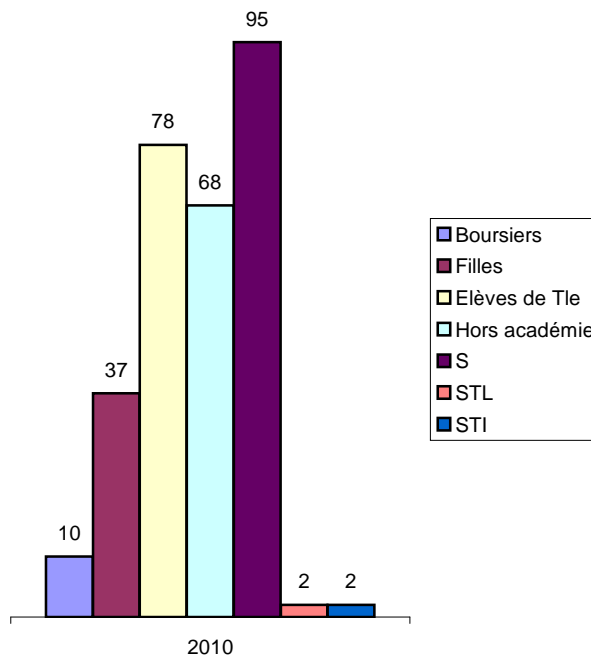
# Les candidatures par filières...

Les statistiques présentées ci-dessous et dans les pages qui suivent concernent les candidatures présentées **dans les différentes CPGE de notre académie** quelle que soit l'académie d'origine

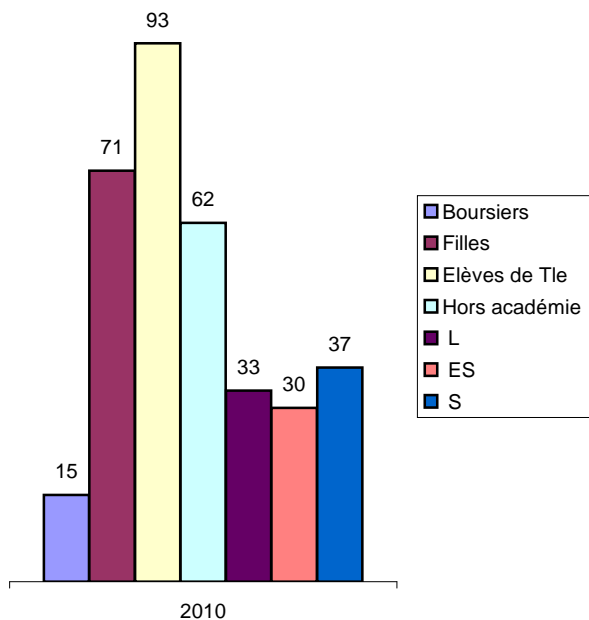
**CPGE économiques et sociales**



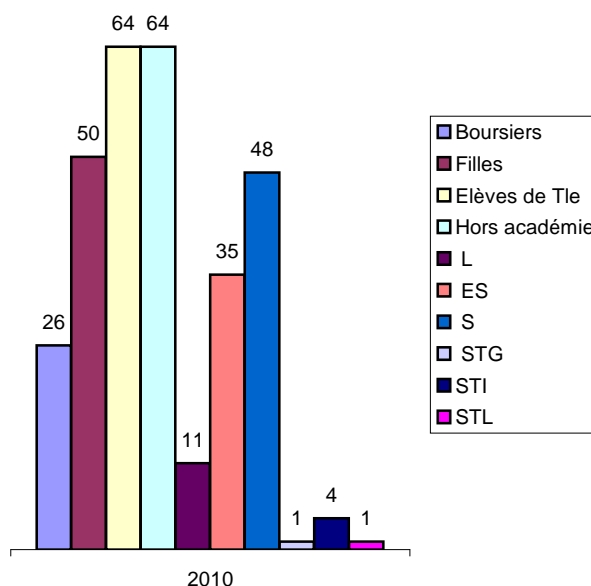
**CPGE scientifiques**



**CPGE littéraires**



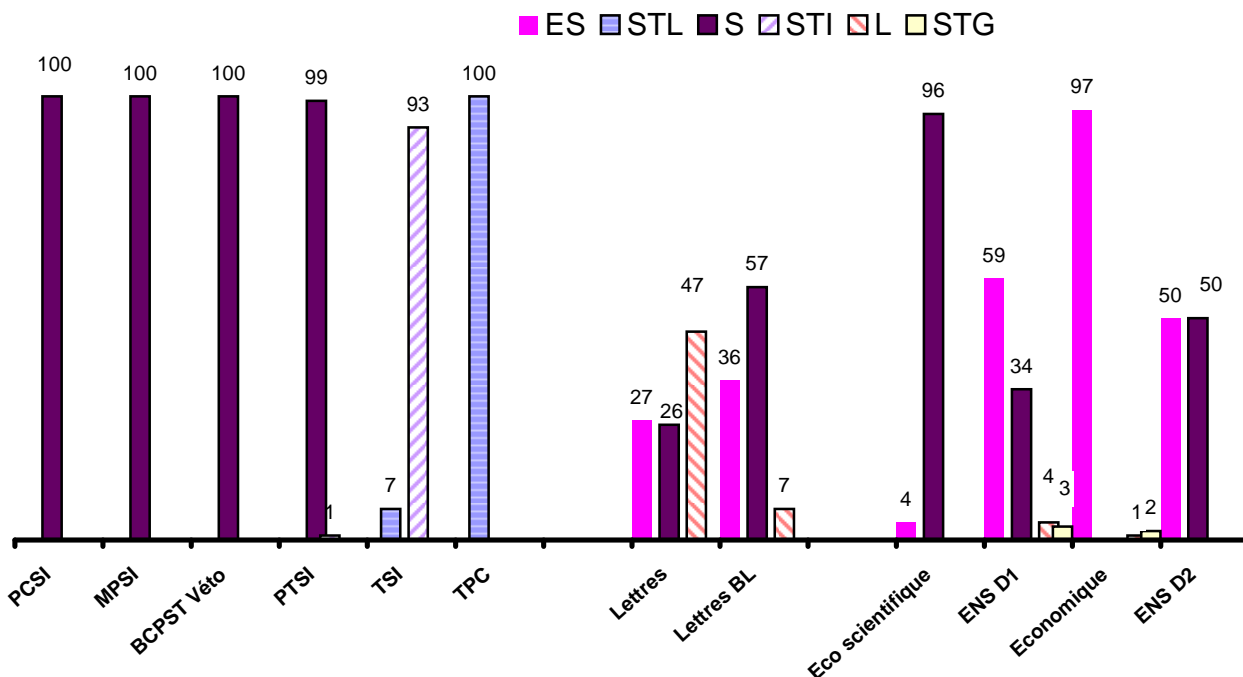
**CPES**



Pour rappel : Les classes préparatoires aux études supérieures (CPES) ont été créées dans le cadre de la politique pour l'égalité des chances. Elles s'adressent aux élèves de terminale L, ES et S méritants et boursiers afin de les préparer en 1 an à intégrer une CPGE. La CPES du lycée Daudet a été ouverte pour la rentrée 2010.

# Les candidatures par voies...

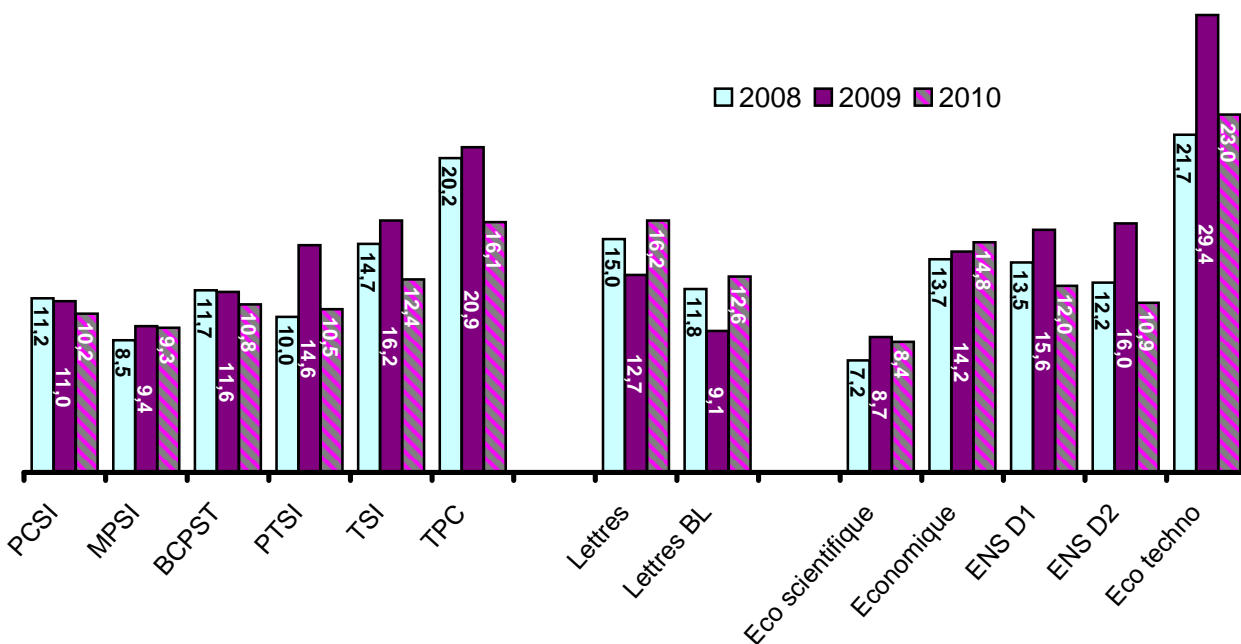
## BAC D'ORIGINE DES CANDIDATURES DE TERMINALE



Chiffres en pourcentage

## EVOLUTION SUR 3 ANS DES CANDIDATURES D'ELEVES ET D'ETUDIANTS BOURSIERS

Les candidatures d'élèves et d'étudiants boursiers originaires de toute la France se stabilisent à 12 % comme l'an dernier. Toutes les classes de la voie scientifique enregistrent une baisse ainsi que toutes les classes de la voie économique à l'exception de la CPGE éco option éco. On remarque une belle progression dans la voie littéraire qui compense les baisses et permet donc une stabilisation du taux par rapport à l'an dernier.



Chiffres en pourcentage

# Les candidatures et les présents par classe...

## EVOLUTION 2009 / 2010

### Classes préparatoires scientifiques

#### MPSI

	Candidatures terminales 2009	Candidatures 2010 (dont hors terminale)	Candidatures terminales 2010	% de filles	% de boursiers	Présents 2009			Présents 2010			
						Filles	Garçons	Total	Filles	Garçons	Total	
Lycée A. Daudet / Nîmes	48 places	424	555	414	29,5%	10,1%	11	33	44	11	34	45
Lycée Joffre / Montpellier	90 places	1070	1374	967	27,9%	8,7%	22	66	88	26	69	95
Lycée Arago / Perpignan	48 places	187	293	197	30,4%	11,3%	9	29	38	10	30	40
Institut E. d'Alzon / Nîmes	35 places	96	109	87	18,3%	9,2%	4	20	24	10	17	27
L.N.D. Merci / Montpellier	45 places	177	163	147	22,7%	8,0%	8	28	36	7	27	34
		1954	2494	1812			54	176	230	64	177	241

Evolution de la demande 2009 / 2010 des élèves de terminale : - 142 candidatures

#### PCSI

	Candidatures terminales 2009	Candidatures 2010 (dont hors terminale)	Candidatures terminales 2010	% de filles	% de boursiers	Présents 2009			Présents 2010			
						Filles	Garçons	Total	Filles	Garçons	Total	
Lycée A. Daudet / Nîmes	96 places	498	607	456	36,6%	11,4%	41	49	90	19	42	61
Lycée Joffre / Montpellier	126 places	1108	1374	1023	37,0%	9,2%	35	81	116	45	73	118
Lycée Arago / Perpignan	48 places	240	309	229	31,4%	12,3%	15	30	45	9	36	45
		1846	2290	1708			91	160	251	73	151	224

Evolution de la demande 2009 / 2010 des élèves de terminale : - 138 candidatures

#### PTSI

	Candidatures terminales 2009	Candidatures 2010 (dont hors terminale)	Candidatures terminales 2010	% de filles	% de boursiers	Présents 2009			Présents 2010			
						Filles	Garçons	Total	Filles	Garçons	Total	
Lycée Mermoz / Montpellier	45 places	320	355	299	18,0%	10,7%	4	39	43	8	37	45
Lycée Dhuoda / Nîmes	43 places	207	226	181	18,1%	10,2%	8	32	40	3	31	34
		527	581	480			12	71	83	11	68	79

Evolution de la demande 2009 / 2010 des élèves de terminale : - 47 candidatures

#### TPC

	Candidatures terminales 2009	Candidatures 2010 (dont hors terminale)	Candidatures terminales 2010	% de filles	% de boursiers	Présents 2009			Présents 2010			
						Filles	Garçons	Total	Filles	Garçons	Total	
Lycée Mermoz / Montpellier	30 places	113	112	105	37,5%	16,1%	13	17	30	5	24	29

Evolution de la demande 2009 / 2010 des élèves de terminale : - 8 candidatures

#### BCPST

	Candidatures terminales 2009	Candidatures 2010 (dont hors terminale)	Candidatures terminales 2010	% de filles	% de boursiers	Présents 2009			Présents 2010			
						Filles	Garçons	Total	Filles	Garçons	Total	
Lycée Joffre / Montpellier	42 places	868	989	914	70,5%	10,4%	30	7	37	30	13	43
Institut E. d'Alzon / Nîmes	40 places	227	165	158	72,7%	13,3%	28	12	40	26	10	36
		1095	1154	1072			58	19	77	56	23	79

Evolution de la demande 2009 / 2010 des élèves de terminale : - 23 candidatures

#### TSI

	Candidatures terminales 2009	Candidatures 2010 (dont hors terminale)	Candidatures terminales 2010	% de filles	% de boursiers	Présents 2009			Présents 2010			
						Filles	Garçons	Total	Filles	Garçons	Total	
Lycée J.B. Dumas / Alès	35 places	132	178	133	12,9%	12,4%	10	26	36	2	30	32

Evolution de la demande 2009 / 2010 des élèves de terminale : + 1 candidature

Total présents en CPGE scientifiques

238	469	707	211	473	684
-----	-----	-----	-----	-----	-----

# Les candidatures et les présents par classes...

## EVOLUTION 2009 / 2010

### Classes préparatoires économiques et commerciales

#### Scientifiques

	Candidatures terminales 2009	Candidatures 2010 (dont hors terminale)	Candidatures terminales 2010	% de filles	% de boursiers	Présents 2009			Présents 2010			
						Filles	Garçons	Total	Filles	Garçons	Total	
Lycée Joffre / Montpellier	42 places	836	862	680	51,6%	7,5%	23	17	40	21	13	34
Institut E. d'Alzon / Nîmes	35 places	166	119	104	43,7%	14,3%	12	15	27	7	15	22
		1002	981	784			35	32	67	28	28	56

Evolution de la demande 2009 - 2010 des élèves de terminale : - 218 candidatures

#### Economiques

	Candidatures terminales 2009	Candidatures 2010 (dont hors terminale)	Candidatures terminales 2010	% de filles	% de boursiers	Présents 2009			Présents 2010			
						Filles	Garçons	Total	Filles	Garçons	Total	
Lycée A. Daudet / Nîmes	48 places	405	345	294	58,6%	15,9%	35	12	47	24	14	38
L.N.D. Merci / Montpellier	40 places	302	207	191	54,3%	12,1%	22	10	32	21	19	40
L. Bon Secours / Perpignan	30 places	83	70	69	61,4%	17,1%	18	7	25	13	7	20
		707	622	485			75	29	104	58	40	98

Evolution de la demande 2009 / 2010 des élèves de terminale : - 222 candidatures

#### Technologiques

	Candidatures terminales 2009	Candidatures 2010 (dont hors terminale)	Candidatures terminales 2010	% de filles	% de boursiers	Présents 2009			Présents 2010			
						Filles	Garçons	Total	Filles	Garçons	Total	
L. J. Guesde / Montpellier	45 places	238	257	238	52,5%	23,0%	16	14	30	32	16	48

Evolution de la demande 2009 / 2010 des élèves de terminale : néant

#### ENS D1

	Candidatures terminales 2009	Candidatures 2010 (dont hors terminale)	Candidatures terminales 2010	% de filles	% de boursiers	Présents 2009			Présents 2010			
						Filles	Garçons	Total	Filles	Garçons	Total	
Lycée Mermoz/Montpellier	48 places	545	649	599	66,1%	12,0%	35	12	47	30	16	46

Evolution de la demande 2009 / 2010 des élèves de terminale : + 54 candidatures

#### ENS D2

	Candidatures terminales 2009	Candidatures 2010 (dont hors terminale)	Candidatures terminales 2010	% de filles	% de boursiers	Présents 2009			Présents 2010			
						Filles	Garçons	Total	Filles	Garçons	Total	
Lycée Mermoz/Montpellier	48 places	292	321	280	57,9%	10,9%	19	26	45	21	24	45

Evolution de la demande 2009 / 2010 des élèves de terminale : - 12 candidatures

Total présents en CPGE Economiques

180	113	293	169	124	293
-----	-----	-----	-----	-----	-----

### Classes préparatoires littéraires

#### Lettres

	Candidatures terminales 2009	Candidatures 2010 (dont hors terminale)	Candidatures terminales 2010	% de filles	% de boursiers	Présents 2009			Présents 2010			
						Filles	Garçons	Total	Filles	Garçons	Total	
Lycée A. Daudet / Nîmes	48 places	314	276	260	74,6%	15,6%	36	8	44	31	11	42
Institut E. d'Alzon / Nîmes	35 places	-	55	51	67,3%	16,4%	-	-	-	12	6	18
Lycée Joffre / Montpellier	84 places	639	624	589	75,0%	16,5%	61	16	77	65	19	84
		953	955	849			97	24	121	108	36	144

Evolution de la demande 2009 / 2010 des élèves de terminale : - 104 candidatures

#### Lettres et SC. Soc.

	Candidatures terminales 2009	Candidatures 2010 (dont hors terminale)	Candidatures terminales 2010	% de filles	% de boursiers	Présents 2009			Présents 2010			
						Filles	Garçons	Total	Filles	Garçons	Total	
Lycée A. Daudet / Nîmes	48 places	474	515	464	63,7%	12,6%	30	11	41	27	13	40

Evolution de la demande 2009 / 2010 des élèves de terminale : - 10 candidatures

Evolution toutes CPGE confondues : - 869 candidatures

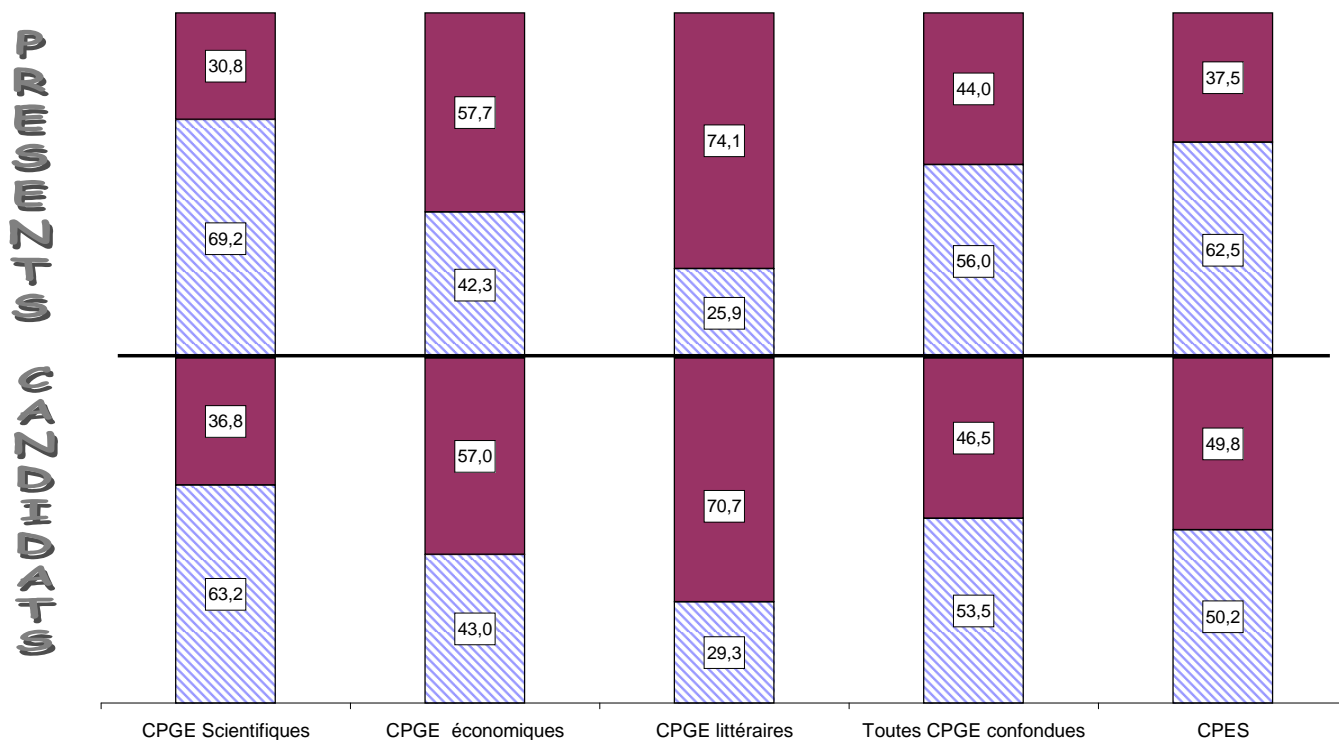
Total présents en CPGE littéraires

127	35	162	135	49	184
-----	----	-----	-----	----	-----

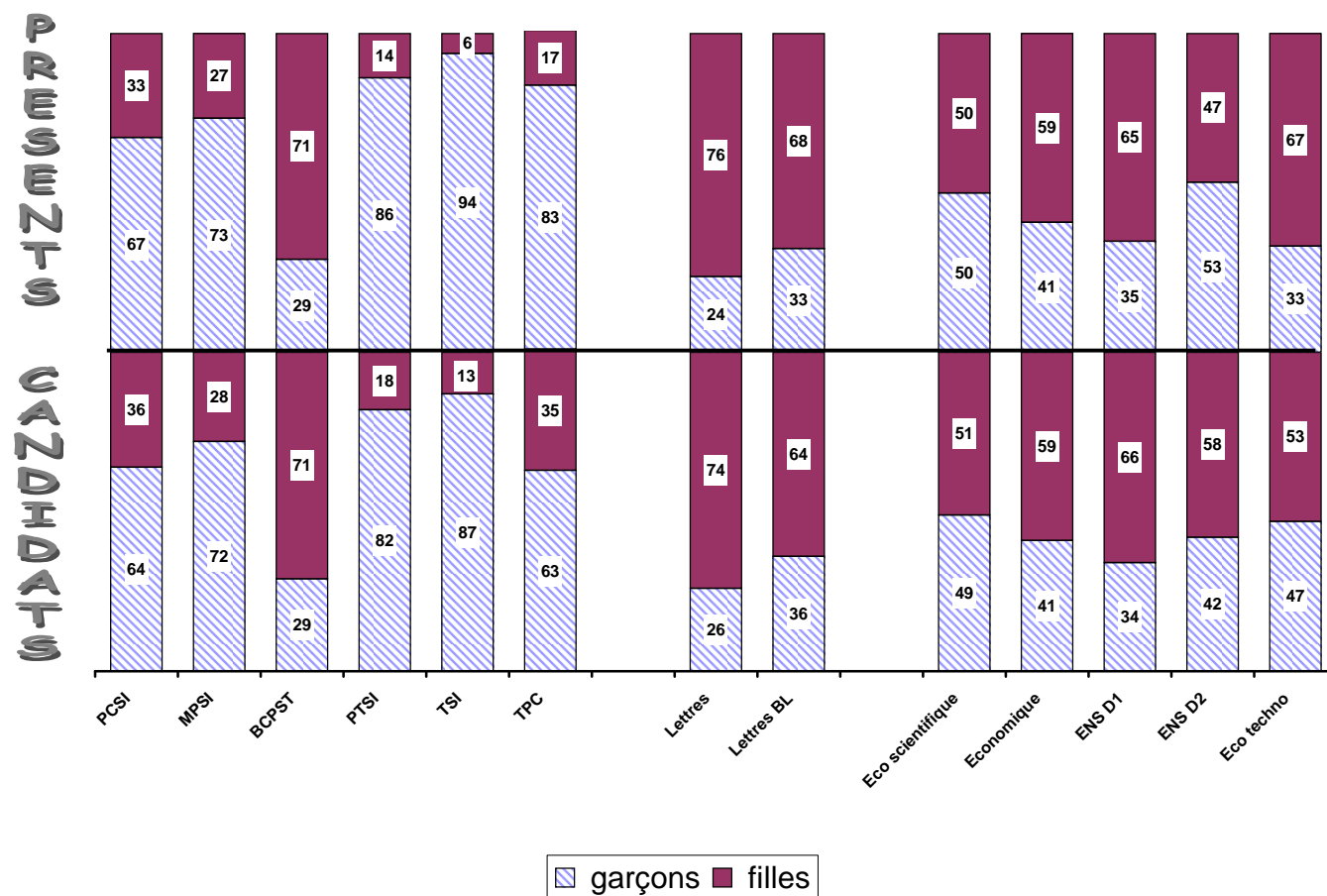
Total présents en CPGE dans l'académie

545	617	1162	515	646	1161
-----	-----	------	-----	-----	------

## Pourcentage de filles et de garçons par filière



## Pourcentage de filles et de garçons par voie



garçons filles

## Origine scolaire des présents dans les différentes voies de CPGE

	S	ES	L	STG	STI	STL	Ens Sup	Red CPGE	Autres
<b>PCSI</b>	96,4%						0,5%	0,9%	2,2%
<b>MPSI</b>	95,9%						0,4%	0,8%	2,9%
<b>BCPST</b>	94,9%						2,6%	2,5%	
<b>PTSI</b>	94,9%							2,5%	2,6%
<b>TSI</b>					87,5%	9,4%		3,1%	
<b>TPC</b>						100,0%			
→									
<b>Lettres</b>	22,2%	23,6%	52,8%				0,7%	0,7%	
<b>Lettres BL</b>	60,0%	35,0%	2,5%				2,5%		
→									
<b>ECO scient.</b>	94,6%						1,8%	1,8%	1,8%
<b>ECO éco</b>	7,2%	88,8%					1,0%	1,0%	2,0%
<b>ECO techno</b>				95,8%			2,1%	2,1%	
<b>ENS D1</b>	37,0%	60,9%						2,1%	
<b>ENS D2</b>	28,9%	60,0%						6,7%	4,4%
→									
<b>CPES</b>	68,8%	31,2%							

## Dans quelles voies sont les bacheliers S, ES, L, STG, etc...?

	S svt	S si	ES	L	STG	STI	STL	Ens Sup	Red CPGE
<b>PCSI</b>	29,8%	22,2%						11,1%	11,7%
<b>MPSI</b>	30,4%	32,7%						11,1%	11,7%
<b>BCPST</b>	11,2%	2,9%						22,3%	11,8%
<b>PTSI</b>	5,1%	40,4%							11,8%
<b>TSI</b>						100,0%	9,4%		5,9%
<b>TPC</b>							90,6%		
→									
<b>Lettres</b>	4,8%	0,9%	17,1%	98,7%				11,1%	5,9%
<b>Lettres BL</b>	3,8%		7,0%	1,3%				11,1%	
→									
<b>ECO scient.</b>	7,5%	0,9%						11,1%	5,9%
<b>ECO éco</b>	1,1%		45,7%					11,1%	5,9%
<b>ECO techno</b>					100,0%			11,1%	5,9%
<b>ENS D1</b>	2,6%		14,1%						5,9%
<b>ENS D2</b>	2,0%		13,6%						17,6%
→									
<b>CPES</b>	1,7%		2,5%						

**ECOLES INTEGREES A L'ISSUE  
D'UNE CLASSE PREPARATOIRE EN 2010**

**CLASSES PREPARATOIRES SCIENTIFIQUES**

Pour rappel, ces informations sont transmises telles que les établissements nous les ont données. Pour plus de détail contactez directement les établissements.

**MP**

	concours : banque ou école	Inscrits		Admissibles		Admis		Ecoles Intégrées	
		Filles	Garçons	Filles	Garçons	Filles	Garçons	Filles	Garçons
Lycée A. Daudet / Nîmes 1 division	CCP	13	30	5	18	5	18	2	8
	MINES PONTS	3	18	0	0	0	0	0	0
	CENTRALE NANTES	5	20	0	1	0	1	0	0
	CENTRALE MARSEILLE	5	21	0	1	0	1	0	0
	CENTRALE IIE ENSEA	2	13	2	6	2	6	1	0
	ESTP	6	13	4	4	4	3	0	1
	T.P.E.	2	13	0	4	0	3	0	0
	E3A	13	25	11	25	10	21	4	4
	INT TELECOM	0	1	0	1	0	1	0	1
	EDHEC	0	2	0	2	0	2	0	2
Lycée Joffre / Montpellier	CENTRALE-SUPELEC	15	72	6	39	4	32	3	12
	ECOLE POLYTECHNIQUE	3	34	0	3	0	2	0	1
	MINES-PONTS	18	69	8	44	5	36	0	9
	CCP	17	56	15	49	13	44	5	12
	E3A	7	20	6	16	5	13	1	3
Lycée Arago / Perpignan : 1 division	ECOLE POLYTECHNIQUE	0	1	0	1	0	1	0	1
	ENS	0	1	0	0	0	0	0	0
	ECOLES CENTRALES	4	13	0	2	0	2	0	1
	ECOLES MINES-PONTS	2	8	0	3	0	2	0	0
	CCP	5	23	1	15	1	10	1	5
	E3A	5	20	3	17	3	17	0	5
	EPL-ENAC-ICNA	1	2	0	0	0	0	0	0
	ISFA	0	2	0	2	0	1	0	1
Inst. d'Alzon/Nîmes 1 division	CCP	4	17	2	7	0	3	0	3
	E3A	6	17	5	16	5	16	4	13
	INT TELECOM	1	0	1	0	1	0	1	0
Lycée La Merci / Montpellier : 1 division	CCP	5	26	4	24	4	24	3	12
	MINES PONTS	3	8	1	5	0	4	0	1
	CENTRALE	1	7	0	5	0	0	0	0
	ISFA	1	5	1	4	1	4	0	4

**MP\***

	concours : banque ou école	Inscrits		Admissibles		Admis		Ecoles Intégrées	
		Filles	Garçons	Filles	Garçons	Filles	Garçons	Filles	Garçons
Lycée Joffre / Montpellier 1 division	voir sur le site internet du lycée : <a href="http://www.lyceejoffre.net/cpge/resultats/">www.lyceejoffre.net/cpge/resultats/</a>								

**PC**

	concours : banque ou école	Inscrits		Admissibles		Admis		Ecoles Intégrées	
		Filles	Garçons	Filles	Garçons	Filles	Garçons	Filles	Garçons
Lycée A. Daudet / Nîmes 1 division	CCP	11	24	5	13	4	11	4	4
	E3A	11	25	9	21	8	20	2	12
Lycée Joffre / Montpellier	CENTRALE-SUPELEC	12	28	5	11	4	8	2	2
	ECOLE POLYTECHNIQUE-ESPCI	3	15	1	5	6	5	0	2
	MINES-PONTS	16	23	5	17	1	13	0	4
	CCP	25	40	22	39	17	35	8	16
Lycée Arago / Perpignan 1 division	E3A	16	16	15	13	14	11	3	2
	MINES PONTS	3	8	0	1	0	1	0	1
	CENTRALE	0	7	0	1	0	1	0	0
	CCP	7	15	5	11	2	7	1	5
	E3A	7	13	7	13	6	12	5	5

**PC\***

	concours : banque ou école	Inscrits		Admissibles		Admis		Ecoles Intégrées	
		Filles	Garçons	Filles	Garçons	Filles	Garçons	Filles	Garçons
Lycée Joffre / Montpellier 1 division	voir sur le site internet du lycée : <a href="http://www.lyceejoffre.net/cpge/resultats/">www.lyceejoffre.net/cpge/resultats/</a>								

**PT**

	concours : banque ou école	Inscrits		Admissibles		Admis		Ecoles Intégrées	
		Filles	Garçons	Filles	Garçons	Filles	Garçons	Filles	Garçons
Lycée J. Mermoz / Montpellier : 1 division	Banque PT (concours commun)	6	38	6	36	6	35	4	31

**CLASSES PREPARATOIRES SCIENTIFIQUES**

**PT**

	concours : banque ou école	Inscrits		Admissibles		Admis		Ecoles Intégrées	
		Fillles	Garçons	Fillles	Garçons	Fillles	Garçons	Fillles	Garçons
Lycée Dhuoda / Nîmes 1 division	CENTRALE	1	18	0	4	0	4	0	1
	MINES PONTS	0	19	0	3	0	3	0	1
	Commun ENSAM	1	30	0	19	0	17	0	9
	École Polytechnique	0	4	0	0	0	0	0	0
	ENS de Cachan	1	20	0	10	0	8	0	2
	CCP	2	31	0	21	0	20	0	1
	Écoles des Mines	2	26	0	14	0	11	0	0
	Archimède	2	31	1	30	0	25	1	4
	FESIC	0	9	0	9	0	4	0	1
	Autres( 3IL...telecom INT)	2	29	2	27	2	22	1	9

**PSI**

	concours : banque ou école	Inscrits		Admissibles		Admis		Ecoles Intégrées	
		Fillles	Garçons	Fillles	Garçons	Fillles	Garçons	Fillles	Garçons
Lycée A. Daudet / Nîmes 1 division	CCP	10	37	7	26	6	23	4	9
	E3A	10	33	10	31	9	29	4	17
	MINES PONTS	6	13	0	1	0	1	0	1
	CENTRALE	2	13	0	2	0	2	0	0
Lycée Joffre / Montpellier	CENTRALE-SUPELEC	20	41	15	23	13	18	5	3
	MINES PONTS	29	49	18	32	15	25	2	8
	CCP	29	54	26	49	26	44	6	12
	E3A	28	40	26	30	24	28	10	9
Lycée Arago / Perpignan 1 division	E3A	13	25	12	24	9	19	5	9
	Arts et Métiers			2	4	2	4	1	3
	CCP	14	30	9	23	8	14	3	6
	CENTRALE		2	7	1	4	1	0	1
	MINES -TPE etc..			2	7	2	5	0	0
	ENS-X	0	1	0	1	0	1	0	1

**PSI\***

	concours : banque ou école	Inscrits		Admissibles		Admis		Ecoles Intégrées	
		Fillles	Garçons	Fillles	Garçons	Fillles	Garçons	Fillles	Garçons
Joffre / Montpellier 1 division	voir sur le site internet du lycée : <a href="http://www.lyceejoffre.net/cpge/resultats/">www.lyceejoffre.net/cpge/resultats/</a>								

**T.P.C.**

	concours : banque ou école	Inscrits		Admissibles		Admis		Ecoles Intégrées	
		Fillles	Garçons	Fillles	Garçons	Fillles	Garçons	Fillles	Garçons
Lycée J. Mermoz / Montpellier : 1 division	Commun Polytechnique TPC	2	16	2	15	2	15	2	14

**BCPST**

	concours : banque ou école	Inscrits		Admissibles		Admis		Ecoles Intégrées	
		Fillles	Garçons	Fillles	Garçons	Fillles	Garçons	Fillles	Garçons
Lycée Joffre / Montpellier 1 division	Agro-véto BCPST	21	7	16	7	16	6	12	5
	G2E	5	4	3	3	3	1	0	0
Inst. d'Alzon/Nîmes 1 division	A-BIO	23	11	10	3	7	1	3	1
	Ecole Nationale Vétérinaire	10	8	4	1	1	0	1	0
	PC-BIO	10	8	4	1	4	1	0	0
	G2E	17	6	3	1	0	0	0	0

**TSI**

	concours : banque ou école	Inscrits		Admissibles		Admis		Ecoles Intégrées	
		Fillles	Garçons	Fillles	Garçons	Fillles	Garçons	Fillles	Garçons
Lycée : J.B. Dumas / Alès : 1 division	CENTRALE-SUPELEC	1	25	1	12	1	1	1	1
	CCP	1	27	1	27	1	23	0	14

**CLASSES PREPARATOIRES LITTERAIRES**

**LETTRES**

	concours : banque ou école	Inscrits		admissibles		Admis		Ecoles Intégrées	
		Filles	Garçons	Filles	Garçons	Filles	Garçons	Filles	Garçons
Lycée Joffre / Montpellier 1 division	voir sur le site internet du lycée : <a href="http://www.lyceejoffre.net/cpge/resultats/">www.lyceejoffre.net/cpge/resultats/</a>								
Lycée A. Daudet / Nîmes 1 division	IEP				2				
	Ecoles de commerce	2	2	2	2	2	2	2	2
	Ecole de management				1				
	Licence 3								15

**LETTRES & Sc. soc.**

	concours : banque ou école	Inscrits		Admissibles		Admis		Ecoles Intégrées	
		Filles	Garçons	Filles	Garçons	Filles	Garçons	Filles	Garçons
Lycée A. Daudet / Nîmes 1 division	ENS LYON	0	1	0	1	0	0	0	0
	ECOLE DE COMMERCE	1	1	1	1	1	1	1	1
	IEP								6
	CELSA	1	0	1	0	1	0	1	0
	Licence 3								2

**CLASSES PREPARATOIRES ECONOMIQUES**

**SCIENTIFIQUES**

	concours : banque ou école	Inscrits		Admissibles		Admis		Ecoles Intégrées	
		Filles	Garçons	Filles	Garçons	Filles	Garçons	Filles	Garçons
Institut d'Alzon/Nîmes 1 division	ECRICOME	10	8	6	2	5	1	5	1
	BCE	10	12	10	12	10	12	4	9
	TELECOM Management	1	2	1	2	1	2	1	2
Lycée Joffre / Montpellier 1 division	voir sur le site internet du lycée : <a href="http://www.lyceejoffre.net/cpge/resultats/">www.lyceejoffre.net/cpge/resultats/</a>								

**ECONOMIQUES**

	concours : banque ou école	Inscrits		Admissibles		Admis		Ecoles Intégrées	
		Filles	Garçons	Filles	Garçons	Filles	Garçons	Filles	Garçons
Lycée A. Daudet / Nîmes 1 division	PARISIENNES	13	3	3	1			3	0
	ECRICOME	22	12	13	8			5	4
	Autres ESC	22	11	22	11			13	8
Lycée N-D de Bon Secours Perpignan 1 division	PARISIENNES	5	2	0	0	0	0	0	0
	ECRICOME	15	3	1	1	1	1	0	1
	BANQUE COMMUNE	17	4	17	4	17	3	14	1
	INDEPENDANTES	1	0	0	0	0	0	0	0
Lycée La Merci / Montpellier 1 division	ECRICOME	14	7	9	6	7	4	3	3
	Autres ESC	18	7	18	7	18	7	14	4

**TECHNOLOGIQUES**

	concours : banque ou école	Inscrits		Admissibles		Admis		Ecoles Intégrées	
		Filles	Garçons	Filles	Garçons	Filles	Garçons	Filles	Garçons
Lycée Jules Guesde/ Montpellier 1 division	HEC	2	9	1	3	0	1	0	1
	BCE	17	15	17	15	17	13	15	12
	ECRICOME	15	15	4	11	4	10	2	1
	ENASS	1	1	1	0	1	0	1	0

**ENS D1**

	concours : banque ou école	Inscrits		Admissibles		Admis		Ecoles Intégrées	
		Filles	Garçons	Filles	Garçons	Filles	Garçons	Filles	Garçons
Lycée Mermoz / Montpellier 1 division	ENS CACHAN	23	10	3	3	1	2	1	2
	ENASS	0	1	0	1	0	1	0	1
	Ecoles de commerce	4	0	4	0	4	0	4	0
	IEP	0	1	0	1	0	1	0	1
	Magistères	9	1	9	1	9	1	9	1

**ENS D2**

	concours : banque ou école	Inscrits		Admissibles		Admis		Ecoles Intégrées	
		Filles	Garçons	Filles	Garçons	Filles	Garçons	Filles	Garçons
Lycée J. Mermoz / Montpellier 1 division	ENS CACHAN	19	23	1	5	1	2	1	2
	EM Lyon	0	2	0	2	0	1	0	1
	EDHEC	0	0	0	0	0	3	0	2
	ESC	14	11	12	10	11	9	11	7
	ENAss	1	0	1	0	1	0	1	0
	IEP	0	0	0	0	0	0	1	1
	ENSAI	0	0	0	0	0	0	0	1