



**ACADÉMIE
DE MONTPELLIER**

*Liberté
Égalité
Fraternité*

**POUR L'ÉCOLE
DE LA CONFIANCE**

EFFECTIFS DANS L'ENSEIGNEMENT SUPERIEUR

Académie de Montpellier - Rentrée 2019

**Division de l'Analyse, de la Prospective, de l'Évaluation
et de la Contractualisation**

SOMMAIRE

EFFECTIFS DANS L'ENSEIGNEMENT SUPERIEUR	0
SYNTHESE	2
LES EFFECTIFS DANS L'ENSEIGNEMENT SUPERIEUR A LA RENTREE 2019	4
EFFECTIFS DE L'ENSEIGNEMENT SUPERIEUR.....	6
EVOLUTION DES INSCRITS DANS L'ENSEIGNEMENT SUPERIEUR PUBLIC (1)	7
(Hors agriculture - sanitaire et social) de 2009 à 2019	7
EVOLUTION DES INSCRITS DANS L'ENSEIGNEMENT SUPERIEUR PRIVE SOUS ET HORS CONTRAT	8
Organisation, composition et nombre d'inscriptions principales des universités de l'académie de Montpellier.....	10
Année Scolaire 2019-2020.....	10
NOMBRE D'INSCRITS PAR FORMATION/DISCIPLINE : TOTAL DES UNIVERSITES (+ESPE).....	12
NOMBRE D'INSCRITS PAR FORMATION/DISCIPLINE : UNIVERSITE DE MONTPELLIER.....	14
NOMBRE D'INSCRITS PAR FORMATION/DISCIPLINE : ESPE (3).....	15
NOMBRE D'INSCRITS PAR FORMATION/DISCIPLINE : UNIVERSITE DE PAUL VALERY - MONTPELLIER III	16
NOMBRE D'INSCRITS PAR FORMATION/DISCIPLINE : UNIVERSITE DE NIMES	17
NOMBRE D'INSCRITS PAR FORMATION/DISCIPLINE : UNIVERSITE DE PERPIGNAN – VIA DOMITIA.....	18
EFFECTIFS DES INSTITUTS UNIVERSITAIRES DE TECHNOLOGIE (D.U.T.) PAR SECTEUR DISCIPLINAIRE.....	19
I.U.T. DE L'UNIVERSITE DE MONTPELLIER par diplômés.....	20
I.U.T. DE L'UNIVERSITE PAUL VALERY – MONTPELLIER 3 par diplômés (1)	22
I.U.T. DE L'UNIVERSITE DE PERPIGNAN – VIA DOMITIA par diplômés.....	23
ECOLE D'INGENIEURS - Année scolaire 2019-2020.....	24
ECOLE DE COMMERCE ET DE GESTION - Année scolaire 2019-2020	24
AUTRES ECOLES PUBLIQUES ET PRIVEES - Année scolaire 2019-2020	25
EFFECTIF DES CPGE PAR FORMATION ET ETABLISSEMENT – PUBLIC ET PRIVE SOUS CONTRAT	26
Année scolaire 2019-2020.....	26
EFFECTIFS DES SECTIONS DE TECHNICIENS SUPERIEURS	28
ANNEXE	29

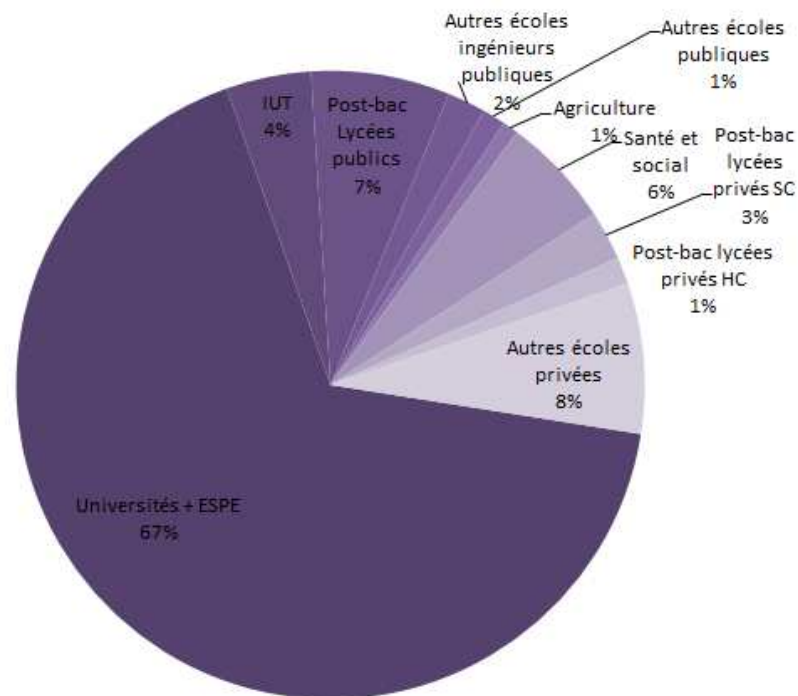
SYNTHESE

A partir de la rentrée 2018, plusieurs sources de données ont été modifiées. Ces changements marquent une rupture dans la continuité et rendent certaines données inaccessibles pour cette année. Celles-ci sont notées « ND » pour **Non-Disponibles**. Certains indicateurs ne sont pas calculables pour la rentrée 2018 et 2019, ils sont notés « NC » pour **Non Calculables**.

- L'académie de Montpellier compte environ 113 000 étudiants à la rentrée 2019.
- Dans les universités, les effectifs sont restés globalement stables avec 460 étudiants supplémentaires, soit une augmentation de +0,6 points par rapport à la rentrée 2018. L'université de Paul Valéry - Montpellier III connaît une forte augmentation de ses effectifs (+5 points) tandis que les universités de Nîmes et de Perpignan – Via Domitia perdent des effectifs.
- Les autres formations publiques connaissent toutes une progression du nombre de leurs étudiants : + 989 (soit + 1,1 %). Les effectifs de CPGE restent stables (+0.5 points) alors que les effectifs en STS diminuent (-1,9 points). A l'opposé, les autres établissements publics proposant d'autres formations (Art et culture, management, administration, ...) connaissent une forte hausse de leurs effectifs (+930 élèves).
- Dans le secteur privé, les effectifs sont aussi en baisse pour la rentrée 2019 : - 680 étudiants. Seules les formations artistiques voient leurs effectifs en augmentation (+370).
- Les formations du secteur privé représentent 13% des effectifs du supérieur. Les formations dispensées en université (y compris les formations en ingénieur et les formations en IUT) regroupent 66 % des étudiants de l'académie à elles seules.
- Le département de l'Hérault regroupe 75 % des étudiants inscrits dans des formations d'enseignement supérieur. En 2^{ème} position, le département du Gard qui accueille 12 % des effectifs à la rentrée 2019.

LES EFFECTIFS DANS L'ENSEIGNEMENT SUPERIEUR A LA RENTREE 2019

112788 Etudiants (100%)	105067 Education Nationale (MENJ) et Supérieur (MESRI) (93%)	91332 Public (87%)	79184 Universités + ESPE (87%)	76602 Université	U. de Montpellier	42023	Dont Université 71446	38138	Dont IUT 5156	3885
					U. Paul Valéry - Montpellier 3	20975	20908	67		
					U. de Nîmes	4836	4836			
					U. de Perpignan Via Domitia	8768	7564	1204		
					ESPE	2582				
					12148 Autres écoles publiques (13%)	CPGE	2201			
						STS	6209			
						Autres écoles d'ingénieurs	2353			
						Autres écoles	1385			
		13735 Privé (13%)								
	962 Agriculture (1%)									
	6759 Santé & Social (6%)									



EFFECTIFS DE L'ENSEIGNEMENT SUPERIEUR

Récapitulatif académique – Année scolaire 2019-2020

	Nb établissement (1)	Aude	Gard	Hérault	Lozère	Pyr. Orien.	Académie
PUBLIC							
Classes préparatoires aux grandes écoles	11		583	1438		180	2201
Sections Techniciens Supérieurs (2)	46	832	1621	2551	223	982	6209
Instituts universitaires de technologie (DUT uniquement)	7	433	1214	2738		771	5156
Université (Hors IUT)	4	1033	6548	59264	199	6984	74028
Dont ESPE	1	208	323	1607	81	363	2582
Dont étudiants scolarisé en Formations d'Ingénieur	2			733			733
Autres école ingénieur	3		1162	1191			2353
Autres écoles (administration, arts et architecture, divers)	8	30	110	1245			1385
TOTAL EFFECTIFS PUBLIC		2328	11238	68427	422	8917	91332
PRIVE							
CPGE sous contrat	4		371	180		28	579
Sections de Techniciens Supérieurs sous contrat (2)	24	126	974	458	445	415	2418
Sections de Techniciens Supérieurs hors contrat (2)	46	74	100	1334		103	1611
Institut Protestant de Théologie	1			73			73
Autres écoles privées (commerce, culture, divers)	40	139	999	7485		431	9054
TOTAL EFFECTIFS PRIVE		339	2444	9530	445	977	13735
TOTAL EFFECTIFS PUBLIC + PRIVE		2667	13682	77957	867	9894	105067
BTS agriculture public	6	134	127	110	163	49	583
BTS agriculture privé	5	185	16	63	94		358
CPGE agriculture public	1			21			21
Ecoles de Santé Public + Privé	21	623	1132	2341	137	298	4531
Ecoles de formation sociales Public + Privé	14	242	402	1429	145	10	2228
TOTAL EFFECTIF ENSEIGNEMENT SUPERIEUR		3851	15359	81921	1406	10251	112788

(1) : Le nombre d'établissements ne peut pas être cumulé, certains établissements sont comptés 2 fois.

(2) : Y compris les classes de mise à niveau, les formations assimilée BTS et les formations diplôme de Conseiller en Economie Sociale et Familiale (DCESF) et les Diplômes en Comptabilités et Gestion (DCG)

(3) : Dans ce tableau, les doubles inscriptions ne sont pas comptabilisées sauf pour les universités.

Sources : Pour les établissements post-bac : Base Centrale de Pilote (BCP) -DEPP, Fichier Synthèse - SIES. Rentrée 2019

EVOLUTION DES INSCRITS DANS L'ENSEIGNEMENT SUPERIEUR PUBLIC (1) (Hors agriculture - sanitaire et social) de 2009 à 2019

Rentrée :	2009	2010	2011	2012	2013	2014	2015	2016	2017 (4)	2018	2019 (4)	Variation 2018/2019
UNIVERSITE												
ESPE-Académie de Montpellier (2)	2728	1758	1746	1727	1535	1355	3178	3453	3348	2873	3040	167
Université de Montpellier (3)	32241	32334	34107	34902	34649	36306	34240	34840	36345	37401	36846	-555
IUT (DUT) Montpellier	3767	3765	3618	3618	3596	3635	3826	3817	3731	3767	3885	118
EC Polytech	1236	949	989	1300	1334	1355	1372	1315	1267	1285	1292	7
TOTAL Université de Montpellier	37244	37048	38714	39820	39579	41296	39438	39972	41343	42453	42023	-430
Université Paul Valéry - Montpellier 3	15768	17079	18072	18687	19311	18864	19219	19405	19513	19882	20908	1026
IUT (DUT) Université Paul Valéry										45	67	22
Université Paul Valéry - Montpellier 3	15768	17079	18072	18687	19311	18864	19219	19405	19513	19927	20975	1048
Université de Nimes	3276	3414	3362	3378	3658	3965	4487	4627	4495	4892	4836	-56
Université de Perpignan -Via Domitia	7843	8099	7172	6962	7052	7194	7131	7569	7578	7585	7350	-235
IUT (DUT) Université de Perpignan	1293	1265	1250	1263	1212	1244	1293	1200	1266	1232	1204	-28
CUEF (Centre Universitaire des Etudes Françaises)	532	478	360	358	372	426	349	206	213	217	214	-3
TOTAL Université de Perpignan - Via Domitia	9668	9842	8782	8583	8636	8864	8773	8975	9057	9034	8768	-266
TOTAL UNIVERSITE	68684	69141	70676	72195	72719	74344	75095	76432	77756	79179	79642	463
Ecole d'ingénieur	1634	1535	1666	1840	1856	1810	2485	2461	ND	2654	2353	NC
Autres écoles	297	301	301	311	304	290	311	371	447	451	1385	NC
Classes Préparatoires aux grandes écoles	1906	1907	2020	2005	2004	2113	2155	2190	2154	2189	2201	12
Sections de Technicien Supérieur	5520	5710	5833	5978	6169	6235	6324	6298	6276	6328	6209	-119
TOTAL GENERAL	78041	78594	80496	82329	83052	84792	86370	87752	86633	90801	91790	989

(1) : Les effectifs ne prennent pas en compte les doubles inscriptions.

(2) : ESPE a été créé en septembre 2013 en remplacement de l'IUFM. Il appartient à la ComUE LR avant sa dissolution en janvier 2020. Il est traité comme une entité juridique à part vis-à-vis de l'Université de Montpellier.

(3) : L'Université de Montpellier est créée en 2014 suite à la fusion des universités Montpellier 1 et Montpellier 2. Dans ce tableau, les effectifs antérieurs à cette date sont ceux des 2 universités agrégées

(4) : A partir de la rentrée 2017, les sources de calcul ont changé pour les universités, les écoles d'ingénieur et les autres écoles. Les années précédentes ne doivent pas être comparées à partir de cette limite. Pour la rentrée 2019, les sources ont changé à nouveau pour les écoles d'ingénieurs et les autres écoles.

Sources : Avant 2017 : Base Centrale de Pilotage (BCP) – DEPP. Entre 2017 et 2018 : SISE inscriptions, SISE ingénieur. Après 2018 : Fichier Synthèse - SIES. Pour les STS et CPGE : Base Centrale de Pilotage (BCP) - DEPP.

EVOLUTION DES INSCRITS DANS L'ENSEIGNEMENT SUPERIEUR PRIVE SOUS ET HORS CONTRAT (Hors agriculture - sanitaire et social) de 2009 à 2019

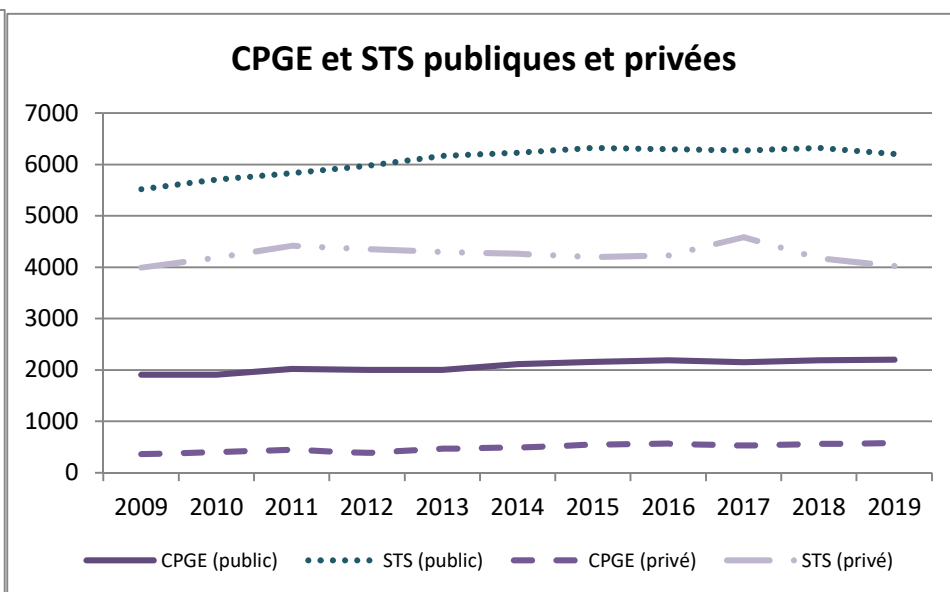
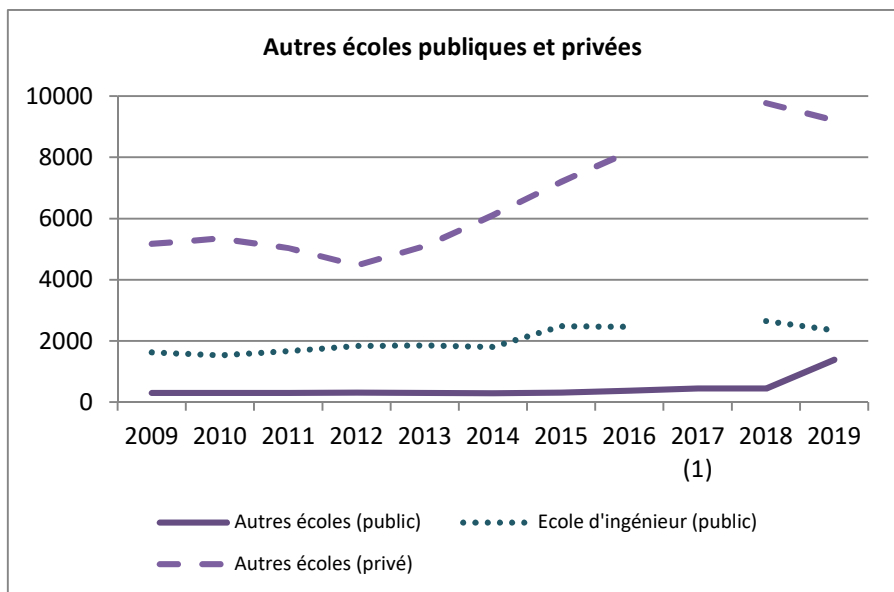
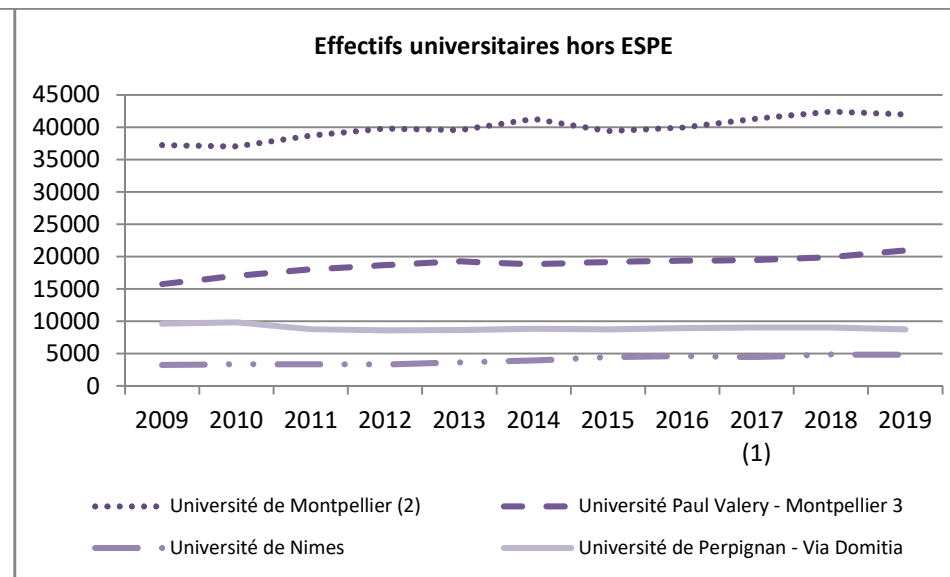
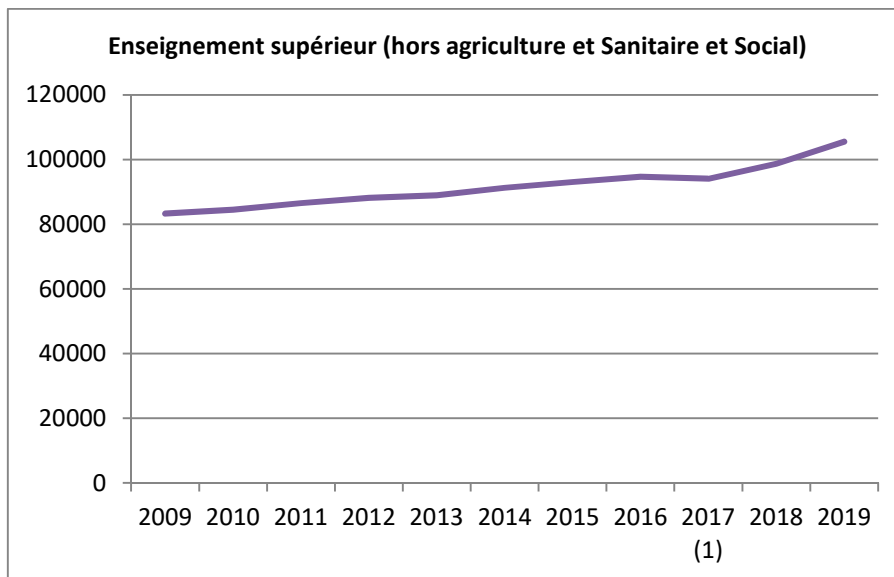
Rentrée :	2009	2010	2011	2012	2013	2014	2015	2016	2017 (1)	2018	2019(1)	Variation 2018/2019
Université de Théologie	112	120	101	125	129	104	114	105	104	94	73	-21
Classes Préparatoires aux grandes écoles	365	407	453	390	470	497	549	569	533	560	579	19
Sections de Technicien Supérieur (2)	3996	4187	4420	4359	4299	4266	4202	4231	4588	4176	4029	-147
Formation école de commerce et assimilé	3038	2866	2564	2465	2691	2963	3501	4202	ND	5745	5541	NC
Formation artistique	304	532	588	687	667	1196	1407	1515	ND	661	1033	NC
Formations diverses d'écoles hors contrat (3)	1832	1956	1886	1323	1742	1960	2297	2464	ND	3273	2568	NC
TOTAL	9647	10068	10012	9349	9998	10986	12070	13086	ND	14509	13823	NC

(1) : A partir de la rentrée 2017 et 2019, les sources de calcul ont changé. Les années précédentes ne doivent pas être comparées à partir de cette limite.

(2) : Y compris les classes de mise à niveau, les formations assimilée BTS et les formations diplôme de Conseiller en Economie Sociale et Familiale (DCESF) et les Diplômes en Comptabilités et Gestion (DCG)

(3) : Les formations diverses proposées par les écoles hors contrat sont très fluctuantes d'une année sur l'autre, il est donc normal d'avoir des variations importantes.

Sources : Avant 2017 : Base Centrale de Pilotage (BCP) - DEPP. Entre 2017 et 2018 : Enquête 26 (Etablissement publics et privés d'enseignement supérieur non rattachés aux universités), SISE Culture (Etablissement dépendant du ministère de la culture), SISE Mana (Ecoles de commerce et de management). Après 2018 : Fichier Synthèse - SIES.



(1) : A partir de la rentrée 2017, les sources de calcul ont changé. Les années précédentes ne doivent pas être comparées dans le détail à partir de cette limite.

Organisation, composition et nombre d'inscriptions principales des universités de l'académie de Montpellier Année Scolaire 2019-2020

Etablissements	Composantes rattachées juridiquement	Inscrits	Filières et annexes géographiques	Inscrits
0342255S - ESPE ACADEMIE DE MONTPELLIER (1)	0301735Y - DEPARTEMENT SCIENCES ARTS	11		
	0341434Z - UFR STAPS	134		
	0341768M - UFR DES SCIENCES	220		
	0342328W - UFR EDU SC LLASHS	372		
	0660524L - UFR SC EXACTES EXPERIMENTALES	21		
	0660525M - UFR LETTRES SCIENCES HUMAINES	116		
	0342325T - UFR D'EDUCATION	881	0111043Z - ANT UFR D'EDUCATION	208
			0301817M - ANT UFR D'EDUCATION	312
			0480713P - ANT UFR D'EDUCATION	81
			0660922U - ANT UFR D'EDUCATION	226
	Total	1755	Total	827
TOTAL ESPE : 2582				
0342321N - UNIVERSITE DE MONTPELLIER	0342321N - UNIVERSITE DE MONTPELLIER	2600		
	0300930Y - IUT NIMES	1214		
	0340838B - IUT MONTPELLIER	2010	0341898D - IUT MONTPELLIER (SETE)	202
	0341884N - IUT BEZIERS	459		
	0341150R - UFR MEDECINE	7497	0301577B - ANT UFR MEDECINE	1389
	0340114P - UFR ODONTOLOGIE	583		
	0341768M - UFR DES SCIENCES	6729		
	0341153U - UFR ECONOMIE	1928		
	0341154V - UFR DROIT SC POL	5905		
	0341434Z - UFR STAPS	2185		
	0341149P - UFR SC PHARM ET BIOLOGIQUES	2944		
	0341143H - EC POLYTECHN UNIV MONTPELLIER	1298		
	0342369R - INST MONTPELLIER MANAGEMENT	3528		
	0341869X - SERV COMMUN FORMATION CONTINUE	127		
	0340125B - INST ADM ENTREPRISES MONTP	1213		
	0340124A - IPAG MONTPELLIER	212		
		Total	40432	Total
TOTAL UNIVERSITE DE MONTPELLIER : 42023				

(1) : L'ESPE fait partie de la COMUE LR-Université (dissoute en janvier 2020). Si elle partage la gestion de ses UFR avec l'Université de Montpellier, ses étudiants sont inscrits sous sa propre autorité.

Etablissements	Composantes rattachées juridiquement	Inscrits	Filières et annexes géographiques	Inscrits
0341089Z - UNIVERSITE MONTPELLIER 3	0341089Z - UNIVERSITE MONTPELLIER 3	708		
	0341884N - IUT BEZIERS	67		
	0341136A - FAC SCIENCES SUJET ET SOCIETE	3418	0342081C - ANT FAC SCIENCES SUJET SOCIETE	232
	0341137B - UFR LANGUES CULT ETRANG ET REG	3221		
	0341138C - UFR LETTRES ART PHILO LING	4281	0342163S - ANT UFR LETTRES ART PHILO LING	
	0341147M - FAC SC HUMAINES SC ENVIRON	2436	0341976N - ANT FAC SC HUMAINES SC ENVIRON	128
	0342328W - UFR EDU SC LLASHS	982		
	0342226K - SERVICE RELATIONS INTERNAT	462		
	0342250L - INST TECHNOSC INFO COM	2292	0342210T - ANT INST TECHNOSC INFO COM	165
	0342011B - INST ET FRANC ETUDIANTS PR ETR	516		
	0341131V - FAC SC SOCIALES ORGA INSTIT	1721	0342251M - ANT FAC SC SOC ORGAN INST	129
	0342010A - SUFCO	217		
	Total	20321	Total	654
	TOTAL UNIVERSITE PAUL VALERY MONTPELLIER III : 20975			
0301687W - UNIVERSITE NIMES	0301687W - UNIVERSITE NIMES	214		
	0301734X - DEPARTEMENT DROIT ECO GEST	1253		
	0301735Y - DEPARTEMENT SCIENCES ARTS	1437		
	0301736Z - DEPT PSYCHO LETTRES LANG HIST	1932		
Total	4836			
TOTAL UNIVERSITE DE NIMES : 4836				
0660437S - UNIVERSITE PERPIGNAN	0110982H - IUT PERPIGNAN (CARCASSONNE)	208		
	0110983J - IUT PERPIGNAN (NARBONNE)	225		
	0660524L - UFR SC EXACTES EXPERIMENTALES	1227		
	0660525M - UFR LETTRES SCIENCES HUMAINES	1828	0111021A - ANT UFR LETTRES SC HUMAINES	118
	0660586D - IUT PERPIGNAN	771		
	0660802N - INST ADM ENTREPRISES PERPIGNAN	1052	0480693T - ANT INST ADM ENTREPRISES	118
	0660808V - UFR SC JURIDIQUES ECONOMIQUES	1491	0480712N - ANT UFR SC JURIDIQUES ECO	
			0110986M - ANT UFR SC JURIDIQUES ECO	707
	0660832W - UFR STAPS	587		
	0660859A - INST FRANCO CATALAN TRANSFRON	70		
0660868K - CENTRE LANGUES CERTIF	152			
0660900V - CENTRE UNIV ETUDES FRANCAISES	214			
Total	7825	Total	943	
TOTAL UNIVERSITE DE PERPIGNAN : 8768				
TOTAL GENERAL DES INSCRIPTIONS : 79184				

Source : Fichier Synthèse - SIES – Rentrée 2019

NOMBRE D'INSCRITS PAR FORMATION/DISCIPLINE : TOTAL DES UNIVERSITES (+ESPE)

Année scolaire 2019-2020

	AES	DROIT – SC. POLITIQUES	LANGUES	LETTRES SC. DU LANG. ARTS	MED. PHAR. ODON.	PLURI SANTE	PLURI DROIT	PLURI LETTRES LANGUES SC. HUM.	PLURI SCIENCES	SC. DE LA VIE	SC. ECO. – GES.(HORS AES)	SC. FOND. ET APP.	SC.HUM. &SOC.	STAPS	TOTAL (1)
Capacité		103													103
Autres niveau Bac				359								157			516
Concours adm. Niv. Bac	13														13
Diplôme Universitaire Générique (Niv bac)			232	140						19	23		17	35	466
Diplôme Universitaire Générique (1er cycle)	16	162	531	160	79					31	246		94	19	1347
Diplôme Universitaire Générique (2nd cycle)	176	603	37	99	322		462	21	83		334		116	68	2323
Diplôme Universitaire Générique (3eme cycle)	81	77			2484						352	159	63		3218
DEUST														153	153
Licences (LMD) 1er année	1264	2811	1910	2065			188	165	475	1246	2786	4174	997		18081
Licences (LMD)2nd année	502	1264	953	1043			72	127	1017	726	1284	2126	795		9909
Licences (LMD) 3eme année	596	1253	745	910			39	134	841	873	1461	1978	590		9420
Licences professionnelles		155		76	21				114	603	885	326	16		2197
Master (LMD) 1er année		1255	313	554		49	84	50	695	1579	662	1409	153		6803
Master (LMD)2nd année		850	296	448		26	87	71	886	1712	606	1397	125		6504
Magistère		28													28
Préparation aux concours			27	18									23		68
Master enseignement (1ere année)													1370		1370
Master enseignement (2nd année)													1212		1212
Doctorats (LMD)		359	140	180	8				706	183	617	473	29		2695
Formation d'Ingénieur (1ere année)												222			222
Formation d'Ingénieur (2eme année)												183			183
Formation d'Ingénieur (3eme année)												355			355
Formation d'Ingénieur (4eme année)												319			319
Formation d'Ingénieur (5eme année)												330			330

(1) : Seulement les effectifs supérieurs à 5 sont renseignés dans le tableau. Les totaux peuvent donc différer des sommes des lignes.

	AES	DROIT – SC. POLITIQUES	LANGUES	LETTRES SC. DU LANG. ARTS	MED. PHAR. ODON.	PLURI SANTE	PLURI DROIT	PLURI LETTRES LANGUES SC. HUM.	PLURI SCIENCES	SC. DE LA VIE	SC. ECO. – GES.(HORS AES)	SC. FOND. ET APP.	SC.HUM. &SOC.	STAPS	TOTAL (1)
PACES (2)						3226									3226
1er cycle Médecine, Pharmacie, Odonto.					1383										1383
2e cycle Médecine, Pharmacie, Odonto.					2150										2150
3e cycle Médecine, Pharmacie, Odonto.					2893										2893
Certification diverse													12		12
Autres niveau Licence												41			41
DUT (1ere année)			89							199	680	1112	114		2194
DUT (2nd année)			84							171	589	883	102		1829
TOTAL INSCRIPTION	2648	9093	5185	6052	9340	3226	75	937	568	5239	9146	12068	15006	2980	81563

	AES	DROIT – SC. POLITIQUES	LANGUES	LETTRES SC. DU LANG. ARTS	MED. PHAR. ODON.	PLURI SANTE	PLURI DROIT	PLURI LETTRES LANGUES SC. HUM.	PLURI SCIENCES	SC. DE LA VIE	SC. ECO. – GES.(HORS AES)	SC. FOND. ET APP.	SC.HUM. &SOC.	STAPS	TOTAL (1)
Dont étudiants scolarisés en CPGE															
Licences (LMD) 1er année	9	47	37	83				65	79	18	117	503	66		1024
Licences (LMD) 2nd année	20	40	27	52				45	36	87	109	388	48		852
Licences (LMD) 3eme année	36								6				10		59
TOTAL EFFECTIFS	2583	9006	5118	5916	6228	3226	75	826	447	5134	8918	11177	14882	2980	79628

(1) : Seulement les effectifs supérieurs à 5 sont renseignés dans le tableau. Les totaux peuvent donc différer des sommes des lignes.

(2) : Première année commune aux études de santé

Source : Fichier Synthèse - SIES – Rentrée 2019

NOMBRE D'INSCRITS PAR FORMATION/DISCIPLINE : UNIVERSITE DE MONTPELLIER

Année scolaire 2019-2020

	AES	DROIT - SC. POLITIQUES	MED. PHAR. ODON.	PLURI SANTE	PLURI SCIENCES	SC. DE LA VIE	SC. ECO. - GEST. (HORS AES)	SC. FOND. & APP.	SC. HUM. & SOC.	STAPS	TOTAL (1)
Capacité		47									47
Concours adm. Niv. Bac	13										13
Diplôme Universitaire Générique (Niv bac)							9	111			120
Diplôme Universitaire Générique (1er cycle)	16	131	79			27	192			19	464
Diplôme Universitaire Générique (2nd cycle)	176	495	322		21	83	290			68	1455
Diplôme Universitaire Générique (3eme cycle)		77	2484				352	159			3074
DEUST										97	97
Licences (LMD) 1er année	284	1820				34	1076	2312		682	6208
Licences (LMD)2nd année	120	886				805	612	1047		583	4053
Licences (LMD) 3eme année	126	911				687	715	1292		461	4192
Licences professionnelles		28	21			75	351	629	33	16	1153
Master (LMD) 1er année		964			50	627	1149	589	74	143	3596
Master (LMD)2nd année		594			71	814	1215	543	102	116	3455
Magistère		28									28
Doctorats (LMD)		241	8			659	122	539	20	29	1618
Formation d'Ingénieur (1ere année)								192			192
Formation d'Ingénieur (2eme année)								162			162
Formation d'Ingénieur (3eme année)								331			331
Formation d'Ingénieur (4eme année)								302			302
Formation d'Ingénieur (5eme année)								306			306
PACES (2)				3226							3226
1er cycle Médecine, Pharmacie, Odonto.			1383								1383
2e cycle Médecine, Pharmacie, Odonto.			2150								2150
3e cycle Médecine, Pharmacie, Odonto.			2893								2893
Autres niveau Licence								41			41
DUT (1ere année)						118	426	1031	74		1649
DUT (2nd année)						108	363	823	75		1369
TOTAL INSCRIPTION	735	6222	9340	3226	142	4039	6872	10409	378	2214	43577
dont étudiants scolarisés en CPGE											
Licences (LMD) 1er année		47					117	435			599
Licences (LMD)2nd année		40				63	109	359			571
TOTAL EFFECTIFS UNIVERSITE DE MONTPELLIER	735	6135	9340	3226	142	3976	6646	9615	378	2214	42407

NOMBRE D'INSCRITS PAR FORMATION/DISCIPLINE : ESPE (3)
Année scolaire 2019-2020

	AES	DROIT - SC. POLITIQUES	MED. PHAR. ODON.	PLURI SANTÉ	PLURI SCIENCES	SC. DE LA VIE	SC. ECO. - GEST. (HORS AES)	SC. FOND. & APP.	SC. HUM. & SOC.	STAPS	TOTAL (1)
Diplôme universitaire									149		149
Master enseignement (1ere année)									1370		1370
Master enseignement (2nd année)									1063		1063
TOTAL EFFECTIFS ESPE									2582		2582

(1) : Seulement les effectifs supérieurs à 5 sont renseignés dans le tableau. Les totaux peuvent donc différer des sommes des lignes.

(2) : Première année communes aux études de Santé

(3) : L'ESPE fait partie de la COMUE LR-Université (dissoute en janvier 2020). Si elle partage la gestion de ses UFR avec l'Université de Montpellier, ses étudiants sont inscrits sous sa propre autorité.

Source : Fichier Synthèse - SIES – Rentrée 2019

NOMBRE D'INSCRITS PAR FORMATION/DISCIPLINE : UNIVERSITE DE PAUL VALERY - MONTPELLIER III

Année scolaire 2019-2020

	AES	DROIT - SC. POL.	LANGUES	LETTRES - SC. DU LANGAGE - ARTS	PLURI DROIT	PLURI LETTRES - LANGUES - SC. HUM.	PLURI SCIENCES	SC. DE LA VIE	SC. ECO. - GESTION (HORS AES)	SC. FOND. ET APP.	SC. HUM. ET SOC.	TOTAL (1)
Autres niveau Bac				216					7			223
Diplôme Universitaire (1er cycle)		21	530	138							9	703
Diplôme Universitaire (2nd cycle)			28	99		462			23		30	644
Diplôme Universitaire (3eme cycle)	81										37	118
Licences (LMD) 1er année	472		1437	1595		188	86			122	3127	7027
Licences (LMD) 2nd année	232		741	818		72	49			66	1685	3663
Licences (LMD) 3eme année	358		568	752		39	119			34	1642	3512
Licences professionnelles				42				19			104	165
Master (LMD) 1er année			292	490	49	67			169	25	1185	2277
Master (LMD) 2nd année			278	373	26	74			204	26	1162	2143
Préparation concours			27	18							23	68
Doctorats			117	164					29		393	708
DUT (1ere année)											40	40
DUT (2nd année)											27	27
TOTAL INSCRIPTION	1143	24	4018	4705	75	907	254	21	432	275	9464	21318
Dont étudiants scolarisés en CPGE												
Licences (LMD) 1er année			29	19		65					52	167
Licences (LMD) 2nd année	8		18	12		45					39	122
Licences (LMD) 3eme année	36										10	54
TOTAL EFFECTIFS ETUDIANTS	1097	24	3968	4671	75	795	254	21	432	275	9363	20975

(1) : Seulement les effectifs supérieurs à 5 sont renseignés dans le tableau. Les totaux peuvent donc différer des sommes des lignes.

Source : Fichier Synthèse - SIES – Rentrée 2019

NOMBRE D'INSCRITS PAR FORMATION/DISCIPLINE : UNIVERSITE DE NIMES

Année scolaire 2019-2020

	AES	DROIT - SCIENCES POLITIQUES	LANGUES	LETTRES - SC. DU LANGAGE - ARTS	PLURI LETTRES - LANGUES - SC. HUMAINES	SC. DE LA VIE, DE LA TERRE ET DE L'UNIVERS	SC. ECO. - GEST. (HORS AES)	SC. FOND. ET APPLICATIONS	SC. HUMAINES ET SOCIALES	STAPS	TOTAL (1)
Diplôme Universitaire (1er cycle)									62		62
Diplôme Universitaire (2nd cycle)		31							15		46
Diplôme Universitaire (3eme cycle)									25		25
Licences (LMD) 1er année	268	464	232	383		283		162	709	125	2626
Licences (LMD)2nd année	61	141	72	189		130		84	316	54	1047
Licences (LMD) 3eme année	45	127	49	114		76		28	237		676
Licences professionnelles		31		34		20	51	110	43		289
Master (LMD) 1er année		40		16	17	13			73		159
Master (LMD)2nd année		32		19	13	11			73		148
Certifications									12		12
Doctorats						15		7	16		46
TOTAL INSCRIPTION	374	869	353	755	30	548	56	391	1581	179	5136
Dont étudiants scolarisés en CPGE											
Licences (LMD) 1er année	7		8	64		18		66	14		177
Licences (LMD)2nd année	12		9	40		24		29	9		123
TOTAL EFFECTIFS ETUDIANTS	355	869	336	651	30	506	56	296	1558	179	4836

(1) : Seulement les effectifs supérieurs à 5 sont renseignés dans le tableau. Les totaux peuvent donc différer des sommes des lignes.

Source : Fichier Synthèse - SIES – Rentrée 2019

NOMBRE D'INSCRITS PAR FORMATION/DISCIPLINE : UNIVERSITE DE PERPIGNAN – VIA DOMITIA

Année scolaire 2019-2020

	AES	DROIT - SCIENCES POLITIQUES	LANGUES	LETTRES - SC. DU LANGAGE - ARTS	PLURI SCIENCES	SC. DE LA VIE, DE LA TERRE ET DE L'UNIVERS	SC. ECO. - GESTION (HORS AES)	SC. FOND. ET APPLICATIONS	SC. HUMAINES ET SOCIALES	STAPS	TOTAL (1)
Capacité		56									56
Autres niveau Bac				234			6	46			286
Diplôme Universitaire (Niv bac)			232	49		8			9	35	337
Diplôme Universitaire (1er cycle)		10		22			54		32		123
Diplôme Universitaire (2nd cycle)		77	9				21		71		178
Deust										56	56
Licences (LMD) 1er année	240	527	241	87	79	158	170	190	338	190	2220
Licences (LMD)2nd année	89	237	140	36	78	82	114	87	125	158	1146
Licences (LMD) 3eme année	67	215	128	44	15	78	158	107	99	129	1040
Licences professionnelles		96					201	146	146		590
Master (LMD) 1er année		251	21	48		55	261	48	77	10	771
Master (LMD)2nd année		224	18	56		61	293	37	60	9	758
Doctorats		112	24	16		41	28	71	44		336
Formation d'Ingénieur (1ere année)								30			30
Formation d'Ingénieur (2eme année)								21			21
Formation d'Ingénieur (3eme année)								24			24
Formation d'Ingénieur (4eme année)								17			17
Formation d'Ingénieur (5eme année)								24			24
DUT (1ere année)		89				81	254	81			505
DUT (2nd année)		84				63	226	60			433
TOTAL INSCRIPTION	396	1978	815	592	172	631	1786	993	1001	587	8951
dont étudiants scolarisés en CPGE											
Licences (LMD) 1er année					79						81
Licences (LMD)2nd année					36						36
TOTAL EFFECTIFS ETUDIANTS	396	1978	815	592	57	631	1786	991	1001	587	8834

(1) : Seulement les effectifs supérieurs à 5 sont renseignés dans le tableau. Les totaux peuvent donc différer des sommes des lignes.

Source : Fichier Synthèse - SIES – Rentrée 2019

EFFECTIFS DES INSTITUTS UNIVERSITAIRES DE TECHNOLOGIE (D.U.T.) PAR SECTEUR DISCIPLINAIRE

Année scolaire 2019-2020

Secteur disciplinaire	UNIVERSITE DE MONTPELLIER			UNIVERSITE PAUL VALERY - MONTPELLIER 3			UNIVERSITE DE PERPIGNAN - VIA DOMITIA		
	1ere année	2nd année	Total (1)	1ere année	2nd année	Total (1)	1ere année	2nd année	Total (1)
MECANIQUE, GENIE MECANIQUE, INGENIERIE MECANIQUE	253	129	382						
GENIE CIVIL	204	129	333				55		55
GENIE DES PROCEDES, MATERIAUX	96		96				28	24	52
ELECTRONIQUE, GENIE ELECTRONIQUE, EEA	306	165	471						
INFORMATIQUE	292	187	479				10		10
SCIENCES ET TECHNOLOGIE INDUSTRIELLES	124		124				96	36	132
AMENAGEMENT							31		31
SCIENCES DE L'EDUCATION				17	15	32			
SCIENCES DE L'INFORMATION ET DE LA COMMUNICATION	86	75	161	23	12	35	20		20
SCIENCES JURIDIQUES							89	84	173
SCIENCES DE GESTION	612	363	975				358	226	584
PHYSIQUE	110	91	201						
CHIMIE	219	122	341						
PHYSIQUE ET CHIMIE	24		24						
SCIENCES DE LA VIE, BIOLOGIE, SANTE	169	108	277				81	63	144
PLURI SCIENCES FONDAMENTALES ET APPLICATIONS									
PLURI SCIENCES	21		21						
TOTAL PAR IUT	2516	1369	3885	40	27	67	771	433	1204
BEZIERS	258	201	459	40	27	67			
MONTPELLIER	1308	702	2010						
SETE	154	48	202						
NIMES	796	418	1214						
PERPIGNAN							524	247	771
CARCASSONNE							130	78	208
NARBONNE							117	108	225
TOTAL PAR SITE	2516	1369	3885	40	27	67	771	433	1204
ENSEMBLE						5156			

(1) : Seulement les effectifs supérieurs à 5 sont renseignés dans le tableau. Les totaux peuvent donc différer des sommes des lignes.

Source : Fichier Synthèse - SIES – Rentrée 2019

I.U.T. DE L'UNIVERSITE DE MONTPELLIER par diplômes

Année scolaire 2019-2020

	1ere année DUT	2nd année DUT	Autres (1)	TOTAL (2)
NIMES (0300930Y)				
DIPLOMES POST-DUT EN SC. ET TECHNO. INDU. BAC+2 A BAC+3			27	27
GENIE CIVIL - CONSTRUCTION DURABLE	115	129		244
GENIE ELECTRIQUE ET INFORMATIQUE INDUSTRIELLE	87	79		166
GENIE MECANIQUE ET PRODUCTIQUE	122	79		201
GESTION DES ENTREPRISES ET DES ADMINISTRATIONS MAINTENANCE ET TECHNOLOGIE : ORGANISATION DE LA MAINTENANCE	105	81	13	186
MAITRISE DE L'ENERGIE, ELECTRICITE, DEVELOPPEMENT DURABLE			13	13
MANAGEMENT DES PROCESSUS LOGISTIQUES			15	15
MANAGEMENT ET GESTION DES ORGANISATIONS			15	15
METIERS DE L'ENTREPRENEURIAT			11	11
METIERS DE L'INDUSTRIE : CONCEPTION DE PRODUITS INDU.			20	20
METIERS DE L'INDUSTRIE : GESTION DE LA PRODUCTION INDU.			18	18
METIERS DE L'INDUSTRIE : METAL., MEF DES MATERIAUX ET SOUDAGE			30	30
METIERS DE L'INSTRUM. DE LA MESURE ET DU CONTROLE QUALITE			11	11
METIERS DU BTP : BATIMENT ET CONSTRUCTION			42	42
METIERS DU BTP : GENIE CIVIL ET CONSTRUCTION			31	31
METIERS DU BTP : TRAVAUX PUBLICS			16	16
SCIENCES ET GENIE DES MATERIAUX	81	50		131
QUALITE, HYGIENE, SECURITE, SANTE, ENVIRONNEMENT			24	24
TOTAL NIMES	510	418	286	1214

(1) : Formations de licences professionnelles, licences LMD, formation post-DUT et diplômes internationaux dispensées dans les IUT.

(2) : Seulement les effectifs supérieurs à 5 sont renseignés dans le tableau. Les totaux peuvent donc différer des sommes des lignes.

Source : Fichier Synthèse - SIES – Rentrée 2019

	1ere année DUT	2nd année DUT	Autres (1)	TOTAL (2)
MONTPELLIER (0340838B)				
ASSURANCE, BANQUE, FINANCE : CHARGE DE CLIENTELE			60	60
BIOLOGIE ANALYTIQUE ET EXPERIMENTALE			27	27
CHIMIE	109	74		183
CHIMIE ET PHYSIQUE DES MATERIAUX			24	24
DIPLOMES D'UNIVERSITE EN PLURI SCIENCES - BAC+2 A BAC+3			21	21
DIPLOMES POST-DUT EN SC. ET TECHN. INDU. BAC+2 A BAC+3			14	14
GENIE BIOLOGIQUE	118	108		226
GENIE DES PROCEDES POUR L'ENVIRONNEMENT			10	10
GENIE ELECTRIQUE ET INFORMATIQUE INDUSTRIELLE	127	86		213
GESTION DES ACHATS ET DES APPROVISIONNEMENTS			13	13
GESTION DES ENTREPRISES ET DES ADMINISTRATIONS	121	103		224
INFORMATIQUE	144	135		279
MAINTENANCE DES SYS. INDU., DE PROD. ET D'ENERGIE			26	26
MAITRISE DE L'ENERGIE, ELECTRICITE, DEV. DURABLE			43	43
MESURES PHYSIQUES	110	91		201
METIERS DE LA GRH : ASSISTANT			41	41
METIERS DE LA SANTE : NUTRITION, ALIMENTATION			24	24
METIERS DE L'ELECTRICITE ET DE L'ENERGIE			23	23
METIERS DE L'ELECTRONIQUE : COMMUNICATION, SYS. EMBARQUES			13	13
METIERS DE L'EMBALLAGE ET DU CONDITIONNEMENT			21	21
METIERS DE L'INDUSTRIE : INDUSTRIE AERONAUTIQUE			16	16
METIERS DE L'INFORMATIQUE : APPLICATIONS WEB			19	19
METIERS DE L'INFORMATIQUE : CONCEPTION, DEV. ET TEST DE LOGICIELS			21	21
METIERS DE L'INFORMATIQUE : SYS. D'INFO. ET GESTION DE DONNEES			17	17
METIERS DE L'INSTRU. DE LA MESURE ET DU CONTROLE QUALITE			14	14
METIERS DU COMMERCE INTERNATIONAL			13	13
TECHNIQUE DE COMMERCIALISATION	119	105		224
TOTAL MONTPELLIER	848	702	460	2010

(1) : Formations de licences professionnelles, licences LMD, formation post-DUT et diplômes internationaux dispensées dans les IUT.

(2) : Seulement les effectifs supérieurs à 5 sont renseignés dans le tableau. Les totaux peuvent donc différer des sommes des lignes.

Source : Fichier Synthèse - SIES – Rentrée 2019

	1ere année DUT	2nd année DUT	Autres (1)	TOTAL (2)
BEZIERS (0341884N)				
RESEAUX ET TELECOMMUNICATIONS	47	52		99
METIERS DES RESEAUX INFO. ET TELECOM.			44	44
METIERS DU MULTIMEDIA ET DE L'INTERNET	74	75		149
METIERS DU NUM. : CONCEPTION, REDACTION ET REALISATION WEB			12	12
TECHNIQUES DE COMMERCIALISATION	81	74		155
TOTAL BEZIERS	202	201	56	459
SETE (0341898D)				
CHIMIE	89	48		137
CHIMIE ANALYTIQUE, CONTROLE, QUALITE, ENVIRONNEMENT			21	21
GENIE DES PROCEDES POUR L'ENVIRONNEMENT			44	44
TOTAL SETE	89	48	65	202
TOTAL MTP	1649	1369	867	3885
	3018			

(1) : Formations de licences professionnelles, licences LMD, formation post-DUT et diplômes internationaux dispensées dans les IUT.

(2) : Seulement les effectifs supérieurs à 5 sont renseignés dans le tableau. Les totaux peuvent donc différer des sommes des lignes.

Source : Fichier Synthèse - SIES – Rentrée 2019

I.U.T. DE L'UNIVERSITE PAUL VALERY – MONTPELLIER 3 par diplômes (1)

Année scolaire 2019-2020

	1ere année DUT	2nd année DUT	Autres (2)	TOTAL (3)
BEZIERS (0341884N)				
CARRIERES SOCIALES	40	27		67
TOTAL BEZIERS	40	27		67
TOTAL IUT DES UNIVERSITES MONTPELLIER ET MONTPELLIER 3	1689	1396	867	3952
	3085			

(1) : L'IUT de Béziers propose des formations en partenariat. De ce fait, l'IUT est géré par l'Université de Montpellier, tandis que les étudiants sont inscrits à l'Université de Montpellier 3.

(2) : Formations de licences professionnelles, licences LMD, formation post-DUT et diplômes internationaux dispensées dans les IUT.

(3) : Seulement les effectifs supérieurs à 5 sont renseignés dans le tableau. Les totaux peuvent donc différer des sommes des lignes.

Source : Fichier Synthèse - SIES – Rentrée 2019

I.U.T. DE L'UNIVERSITE DE PERPIGNAN – VIA DOMITIA par diplômes

Année scolaire 2019-2020

	1ere année DUT	2nd année DUT	Autres (1)	TOTAL (2)
CARCASSONNE (0110982H)				
STATISTIQUE ET INFORMATIQUE DECISIONNELLE	34	26		60
CARTO., TOPO. ET SYS. D'INFO. GEO.			20	20
E-COMMERCE ET MARKETING NUMERIQUE			16	16
TECHNIQUES DE COMMERCIALISATION	50	52		102
METIERS DE L'INFORMATIQUE : APPLICATIONS WEB			10	10
TOTAL CARCASSONNE	84	78	46	208
PERPIGNAN (0660586D)				
GESTION DES ENTREPRISES ET DES ADMINISTRATIONS	118	91		209
GENIE BIOLOGIQUE	81	63		144
GENIE INDUSTRIEL ET MAINTENANCE	53	36		89
GESTION LOGISTIQUE ET TRANSPORT	52	57		109
LOGISTIQUE ET TRANSPORTS INTERNATIONAUX			34	34
MAINTENANCE ET TECHNOLOGIE : SYSTEMES PLURITECHNIQUES			24	24
MANAGEMENT ET GESTION DES ORGANISATIONS			26	26
METIERS DE LA GEST. ET DE LA COMPTA. : GEST. COMPT. ET FINAN.			28	28
METIERS DE LA PROTECTION ET DE LA GESTION DE L'ENVIRO.			11	11
METIERS DE L'AMENAGEMENT DU TERRITOIRE ET DE L'URBANISME			20	20
METIERS DU BTP : BATIMENT ET CONSTRUCTION			23	23
METIERS DU BTP : GENIE CIVIL ET CONSTRUCTION			26	26
QUALITE, HYGIENE, SECURITE, SANTE, ENVIRONNEMENT			19	19
TOTAL PERPIGNAN	304	247	220	771
NARBONNE (0110983J)				
CARRIERES JURIDIQUES	89	84		173
GENIE CHIMIQUE - GENIE DES PROCEDES	28	24		52
TOTAL NARBONNE	117	108		225
TOTAL PERPIGNAN	505	433	266	1204
	938			

(1) : Formations de licences professionnelles, licences LMD, formation post-DUT et diplômes internationaux dispensées dans les IUT.

(2) : Seulement les effectifs supérieurs à 5 sont renseignés dans le tableau. Les totaux peuvent donc différer des sommes des lignes.

Source : Fichier Synthèse - SIES – Rentrée 2019

ECOLE D'INGENIEURS - Année scolaire 2019-2020

Statut	Etablissement	Effectifs 2019
Public	0300063F - Ecole nationale supérieure des mines d'Ales	1162
Public	0340112M - Ecole Nationale supérieure de Chimie de Montpellier	446
Public	0342222F - Institut national d'études supérieures agronomiques de Montpellier	1191
Total Ecoles d'Ingénieurs (1)		2799

(1) : Seulement les effectifs supérieurs à 5 sont renseignés dans le tableau. Les totaux peuvent donc différer des sommes des colonnes.

Source : Fichier Synthèse - SIES – Rentrée 2019

ECOLE DE COMMERCE ET DE GESTION - Année scolaire 2019-2020

Statut	Etablissement	Effectifs 2019
Privé	0301505Y - IBSHTM Vatel - NIMES	670
Privé	0301850Y - DBS Digital Business School - NIMES	15
Privé	0340137P - Ecole Supérieure de Commerce - MONTPELLIER	3870
Privé	0340994W - IDELCA Business school - MONTPELLIER	21
Privé	0341817R - MBWay - MONTPELLIER	133
Privé	0342330Y -ESG Montpellier - MONTPELLIER	521
Privé	Ecole opposé à la diffusion de leurs données	311
Total école de commerce et de gestion (1)		5541

(1) : Seulement les effectifs supérieurs à 5 sont renseignés dans le tableau. Les totaux peuvent donc différer des sommes des colonnes.

Source : Fichier Synthèse - SIES – Rentrée 2019

AUTRES ECOLES PUBLIQUES ET PRIVEES - Année scolaire 2019-2020

Statut	Etablissement	Effectifs 2019
Public	0301090X - Ecole supérieur des beaux-arts	110
Public	0340099Y - Centre de ressources d'expertise et de performance sportives	45
Public	0340132J - Ecole Nationale Supérieur d'Architecture Montpellier	867
Public	0341573A - Montpellier contemporain - Ecole supérieur des beaux-arts	162
Public	0341701P - Ecole des beaux-arts de Sète	29
Public	0342254R - Ecole Nationale Supérieur d'Art Dramatique de Montpellier	26
Public	Ecoles opposées à la diffusion de leurs données	308
Total autres écoles publiques		1547
Privé	0341958U - Ecole Professionnelle supérieur d'enseignement de la Danse - MONTPELLIER	42
Privé	0342161P - ARTFX - MONTPELLIER	578
Privé	0342354Z - SUPEXUP - BEZIERS	48
Privé	0301830B - CREAJEUX Ecole des métiers du jeux vidéo - NIMES	183
Privé	0340139S - Institut Protestant de Théologie - MONTPELLIER	73
Privé	0341128S - IPESAA - MONTPELLIER	124
Privé	0341986Z - Institut Supérieur des Langues de la République Française - MONTPELLIER	64
Privé	0342244E - Ecole des Avocats Centre Sud - MONTPELLIER	118
Privé	0342277R - EPITECH - MONTPELLIER	182
Privé	0342365L - CIME ART - BEZIERS	93
Privé	0342349U - Digital Campus - MONTPELLIER	179
Privé	0342092P - Cours Diderot - MONTPELLIER	81
Privé	Ecoles opposées à la diffusion de leurs données	8623
Total autres écoles privées		10390
TOTAL AUTRES ECOLES PUBLIQUES ET PRIVEES (1)		11937

(1) : Seulement les effectifs supérieurs à 5 sont renseignés dans le tableau. Les totaux peuvent donc différer des sommes des colonnes.

Source : Fichier Synthèse - SIES – Rentrée 2019

EFFECTIF DES CPGE PAR FORMATION ET ETABLISSEMENT – PUBLIC ET PRIVE SOUS CONTRAT

Année scolaire 2019-2020

	DUMAS ALES	DAUDET NIMES	DHUODA NIMES	ALZON NIMES	HEMINGWAY NIMES	HENRI IV BEZIERS	MOULIN BEZIERS	PIERRE ROUGE MONTFR/ LEZ	MERMOZ MTP	JOFFRE MTP	GUESDE MTP	LA MERC MTP	JOLIOT CURIE SETE	ARAGO PERPI.	BON SECOURS PERPI.	TOTAL (1)
CLASSE PREPA. ETUDES SUP.		18														18
ENS CACHAN SECT.C ARTS&DESIGN					17											17
LETTRES 1ERE ANNEE		46		22						85	17					170
BIO. CHI. PHY. SCI.DE LA TERRE				49						46						95
ECO. ET COM. : ECONOMIQUE		28										33			11	72
ECO.ET COM. : SCIENTIFIQUE				26						34						60
ECO. ET COM. : TECHNO											41					41
ENS CACHAN_D1 2 ANS ECO. DROIT									48							48
ENS CACHAN_D2 2 ANS ECO. METHODO									45							45
LETTRE ET SCIENCES SOCIALES		41				44										85
MPSI MATHS PHY. SC.DE L'INGENIEUR		46		67						94		37		45		289
PCSI PHY. CH. SC.DE L'INGENIEUR		76						30		126				38		270
PTSI PHY. TECH. SC.DE L'INGENIEUR			18						45							63
TPC TECH. PHY. CH.									31							31
TSI TECH. ET SC. IND.	34												52			91
Total 1er année	34	255	18	169	17	44		30	169	385	58	70	52	83	11	1395

(1) : Seulement les effectifs supérieurs à 5 sont renseignés dans le tableau. Les totaux peuvent donc différer des sommes des lignes.

Source : Base Centrale de Pilotage (BCP) - DEPP - Rentrée 2019

	DUMAS ALES	DAUDET NIMES	DHUOD A NIMES	ALZON NIMES	HEMINGWAY NIMES	HENRI IV BEZIER S	MOULIN BEZIER S	PIERRE ROUGE MONTFR / LEZ	MERMOZ MTP	JOFFRE MTP	GUESDE MTP	LA MERC I MTP	JOLIO T CURIE SETE	ARAGO PERPI.	BON SECOUR S PERPI.	TOTAL (1)
ENS CACHAN SECT.C ARTS&DESIGN					9											9
LETTRES "ENS" 2E ANNEE		30								42						72
LETTRES ENS FONTENAY-ST CLOUD				18						34	22					74
ATS (INGENIERIE INDUSTRIELLE)				40			28									68
ATS (ECONOMIE-GESTION)											37					37
BIO CHIMIE PHYSIQ SCI.DE LA TERRE				47					44							91
ECOLE NATIONALE DES CHARTES																2
ECO. ET COM. : ECONOMIQUE		27										28		17		72
ECO. ET COM. : SCIENTIFIQUE				22						36						58
ECO.E ET COM.: TECHNO											32					32
ENS CACHAN_D1 2 ANS ECO. DROIT								40								40
ENS CACHAN_D2 2 ANS ECO. METHODO								37								37
LETTRE ET SCIENCES SOCIALES		22				27										49
MP MATHÉMATIQUES ET PHYSIQUE		40		35						95		28		33		231
PC PHYSIQUE ET CHIMIE		32								87				22		141
PSI PHYSIQUE ET SC. DE L'INGENIEUR		35						24		76				42		177
PT PHYSIQUE ET TECHNOLOGIE			33						43							76
TPC TECHNOLOGIE PHYSIQUE CHIMIE									26							26
TSI TECHNO ET SCIENCES INDUSTRIELLES	29			40									24			93
Total 2eme année	29	188	33	202	9	27	28	24	146	414	91	56	24	97	17	1385
TOTAL CPGE	63	443	51	371	26	71	28	54	315	799	149	126	76	180	28	2780

(1) : Seulement les effectifs supérieurs à 5 sont renseignés dans le tableau. Les totaux peuvent donc différer des sommes des lignes.

Source : Base Centrale de Pilotage (BCP) - DEPP - Rentrée 2019

EFFECTIFS DES SECTIONS DE TECHNICIENS SUPERIEURS – PUBLIC ET PRIVE SOUS CONTRAT - Année scolaire 2019-2020

EFFECTIFS DE BTS ET BTSA (1) PAR NIVEAU ET DEPARTEMENT

Département	Diplôme	PUBLIC			PRIVE SOUS CONTRAT			PRIVE HORS CONTRAT			TOTAL
		Effectifs 1ere année	Effectifs 2nd année	TOTAL	Effectifs 1ere année	Effectifs 2nd année	TOTAL	Effectifs 1ere année	Effectifs 2nd année	TOTAL	
Aude	BTS	446	386	832	59	46	105	47	27	74	1011
	BTSA (2)	134		134				185		185	319
Gard	BTS	910	694	1604	515	412	927	53	47	100	2631
	BTSA	127		127				16		16	143
Hérault	BTS	1384	1155	2539	219	208	427	695	622	1317	4283
	BTSA	110		110				63		63	173
Lozère	BTS	119	104	223	205	202	407				630
	BTSA	163		163				94		94	257
Pyr. Orien.	BTS	521	431	952	176	135	311	57	46	103	1366
	BTSA	49		49							
TOTAL BTS		3380	2770	6150	1174	1003	2177	852	742	1594	9921
TOTAL BTSA		583		583				358		358	892
TOTAL GENERAL		3963	2770	6733	1174	1003	2177	1210	742	1952	10813

(1) : BTS Agricoles

(2) : Pour les BTS Agricoles, la source ne donne pas le détail des inscriptions par année.

Sources : Pour les BTS : Base Centrale de Pilotage (BCP) - DEPP, pour les BTSA : Fichier Synthèse - SIES – Rentrée 2019

ANNEXE

Répartition des inscriptions dans l'enseignement supérieur par commune - public et privé (hors et sous contrat)
Education Nationale + Agriculture+ Santé & Social - Année scolaire 2019-2020

Code Commune	COMMUNE	STS/STSA			CPGE		IUT (DUT)	Univ (1)	ESPE	Ecole d'ingénieur		Autres écoles		TOTAL (2)	Part dep./total (%)
		Public	Privé SC	Privé HC	Public	Privé SC				Public	Privé	Public	Privé		
11069	Carcassonne	460	53				208	80	208			391	21	1421	
11076	Castelnaudary	134												134	
11192	Lasbordes			185										185	
11206	Limoux	36												36	
11262	Narbonne	336	73				225					184	118	936	
11382	Souihanel												62	62	
Total Aude		966	126	185			433	80	208			575	139	2774	2,4
30007	Alès	149	183		63					1162		170	28	1755	
30028	Bagnols sur Ceze	166	40									142		348	
30132	La Grande Combe		50											50	
30156	Marguerittes												76	76	
30169	Milhaud	90												90	
30189	Nimes	1097	701	59	520	371	1214	4847	323			504	1596	11232	
30356	Rodilhan	127												127	
30243	St Christol les Alès	155												155	
30284	St Martin de Valgagues												26	26	
30334	Uzes			16										16	
Total Gard		1784	974	75	583	371	1214	4847	323	1162		816	1726	13875	11,8

Code Commune	COMMUNE	STS/STSA			CPGE		IUT (DUT)	Univ (1)	ESPE	Ecole d'ingenieur		Autres écoles		TOTAL (2)	Part dep./total (%)
		Public	Privé SC	Privé HC	Public	Privé SC				Public	Privé	Public	Privé		
34032	Beziers	184	56		99		526	710			272	245	2092		
34057	Castelnau le lez	198										191	389		
34079	Clermont l'Hérault	87											87		
34114	Gignac			63									63		
34120	Jacou											21	21		
34129	Lattes	85											85		
34145	Lunel	96											96		
34172	Montpellier	1542	329		1263	126	2010	64619	1607	1637		2853	84448		
34169	Montferrier sur lez		34			54							88		
34198	Pérols											280	280		
34199	Pezenas	88											88		
34247	St Clement de rivière	110											110		
34299	Serignan	237											237		
34301	Sète	163	39		76		202	65				185	730		
Total Hérault		2790	458	63	1438	180	2738	65394	1607	1637		3310	9199	88814	75,3

Code Commune	COMMUNE	STS/STSA			CPGE		IUT (DUT)	Univ (1)	ESPE	Ecole d'ingenieur		Autres écoles		TOTAL (2)	Part dep./total (%)
		Public	Privé SC	Privé HC	Public	Privé SC				Public	Privé	Public	Privé		
48009	Payre en Aubrac			34										34	
48034	La Canourgue	74												74	
48080	Langogne		88											88	
48092	Marvejols		26	60									60	146	
48095	Mende	208	213				37	81				126	45	710	
48140	St Chely d'Apcher	104	162											266	
Total Lozère		386	489	60			37	81				126	105	1284	1,1
66008	Argeles sur mer	210												210	
66037	Canet en Roussillon	59												59	
66049	Ceret	35												35	
66136	Perpignan	653	415		180	28	771	7761	363			277	431	10879	
66149	Prades	25												25	
66208	Theza	49												49	
Total Pyrénées Orientales		1031	415	0	180	28	771	7761	363			277	431	11257	9,5
Total académie de Montpellier		6957	2462	383	2201	579	5156	78119	2582	2799		5104	11600	118004	100,0

(1) : Dans les effectifs universitaires ne sont pas comptés les étudiants inscrits en DUT et les étudiants inscrits à l'ESPE.

(2) : Ces tableaux prennent en compte les doubles inscriptions, un étudiant peut donc être compté 2 fois.

Sources : Base Centrale de Pilote (BCP) - DEPP, Fichier Synthèse -SIES. Rentrée 2019.