



ACADÉMIE
DE MONTPELLIER

Liberté
Égalité
Fraternité

Rectorat de l'Académie de Montpellier
Division de l'Analyse, de la Prospective, de
l'Évaluation et de la Contractualisation
CS 39004 - 31, rue de l'Université
34064 Montpellier cedex 2

Directrice de la Publication :
Sophie Béjean
Rédactrice en Chef :
Paule Alias
Rédaction et traitements statistiques :
Florence Lebeau

NOTE D'INFORMATION

N° 2021-07

Version au 24/03/2022

Les résultats du baccalauréat 2021

La session 2021 est la première édition organisée dans le cadre de la réforme du baccalauréat général et technologique. Concrètement, les élèves de la voie générale ne choisissent plus une série à l'entrée en première, mais trois enseignements de spécialité. À l'issue de la classe de première, deux de ces spécialités sont conservées et sont évaluées par des examens en cours d'année.

Les élèves de la voie technologique sont encore organisés en série, mais choisissent également des enseignements de spécialité propres à leur série qui sont évalués avant la session écrite finale.

Si l'enseignement de la voie professionnelle a lui aussi évolué, organisé dorénavant en famille de métiers, les conséquences sur le baccalauréat ne seront effectives qu'à la session 2022.

En plus des réformes, la crise sanitaire liée à l'épidémie de COVID-19 a perturbé le déroulement des épreuves. Ainsi, les élèves de la voie générale et technologique n'ont passé que l'épreuve de philosophie et le grand oral en condition d'examen, les autres notes étant remplacées par les notes obtenues au cours de l'année.

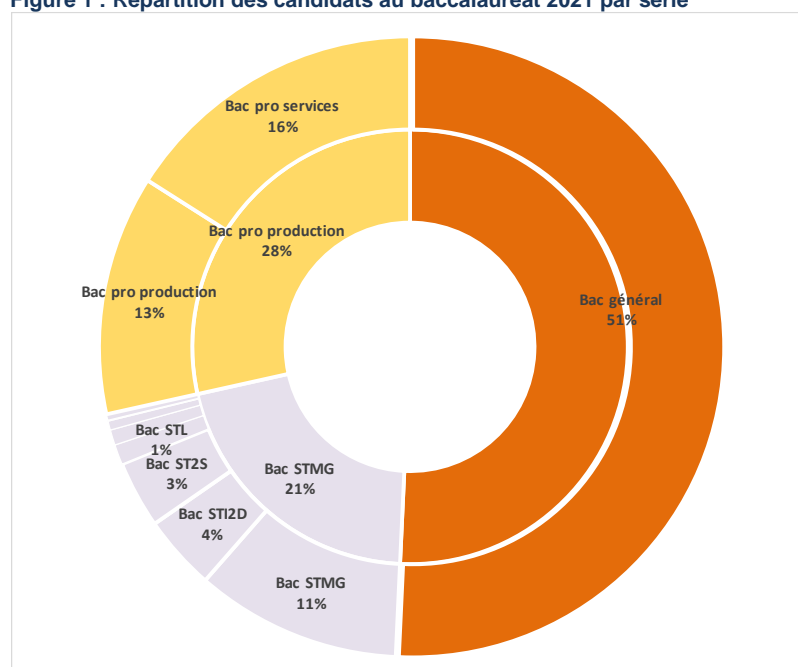
Ainsi, l'analyse des résultats de cette session doit prendre en compte la nouveauté de l'exercice et les conditions particulières de passation.

Moins de candidats au baccalauréat général et technologique, et des taux de réussite en baisse

Dans l'académie de Montpellier, 28 743 candidats se sont présentés au baccalauréat en 2021, soit environ 1 000 candidats en moins que la session 2020 (-3,8%). La diminution du nombre de présents aux épreuves est cohérente avec les effectifs de terminale comptabilisés dans l'académie à la rentrée 2020. En effet, au constat de rentrée 2020, le nombre d'élèves de terminale générale et technologique était en baisse de 1 173 dans les lycées publics et privés sous contrat par rapport à la rentrée 2019. Cette baisse du nombre d'élèves de terminale est liée au fort taux de réussite observé en 2020, impliquant une baisse des redoublants de terminale.

Parmi les candidats, 51% passent un baccalauréat général, 21% passent un baccalauréat technologique et 28% un baccalauréat professionnel.

Figure 1 : Répartition des candidats au baccalauréat 2021 par série



Champ : ensemble des candidats au baccalauréat de l'académie de Montpellier en 2021, hors Andorre

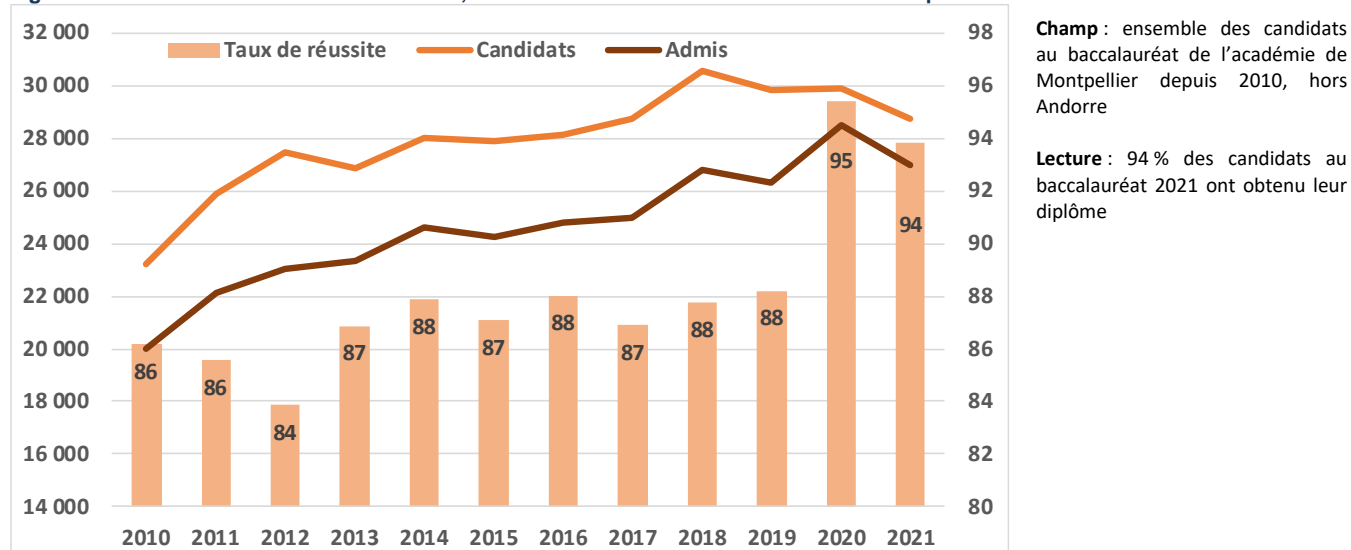
Lecture : 28 % des candidats au baccalauréat 2021 passent un baccalauréat professionnel

La proportion de candidats au baccalauréat général est identique à celle observée en 2021, bien que le nombre de bacheliers généraux soit en baisse de 3,8 %. Les candidats au baccalauréat technologique sont moins nombreux (- 10,8 %), quand le nombre de candidats au baccalauréat professionnel, est en légère augmentation (+ 2,1 %).

La proportion de candidats ayant obtenu leur diplôme à l'issue des épreuves est moins importante en 2021, de ce fait, le nombre de bacheliers est en diminution, quelle que soit la voie, dans l'académie (- 5,4 %) comme dans l'ensemble de la France (- 4,7 %).

Le taux de réussite des candidats de la voie générale et technologique n'a pas beaucoup évolué (- 0,5 point entre 2020 et 2021) mais les candidats de la voie professionnelle sont 87,4 % à avoir obtenu leur baccalauréat (contre 91,2 % l'an dernier). Ainsi, bien qu'il y ait plus de candidats au baccalauréat professionnel en 2021, il y a moins de bacheliers dans cette voie à l'issue des épreuves en 2021 (7 158 en 2021 contre 7 311 en 2020, soit une baisse de 2 %).

Figure 2 : Évolution du nombre de candidats, du nombre d'admis et du taux de réussite depuis 2010



Le taux de réussite observé en 2020 était particulièrement élevé. La baisse de la réussite entre 2021 et 2020 ne doit pas occulter le fait que 94 % des candidats obtiennent leur diplôme, à savoir 7 points de plus que le taux de réussite moyen observé entre 2010 et 2019.

Entre les conditions de passation particulières et la réforme du baccalauréat général et technologique, on ne peut pas expliquer avec certitude l'évolution du taux de réussite pour la session 2021. En revanche, en fonction du type de baccalauréat, la proportion des candidats admis à l'issue des épreuves est différente.

Figure 3 : Nombre de candidats et d'admis au baccalauréat par série en 2021

	2020			2021			Évolution			
	Présents	Admis	taux de réussite	Présents	Admis	taux de réussite	Présents	Admis	taux de réussite	
Bac général	15 165	14 821	97,7%	14 582	14 194	97,3%	-3,8%	-4,2%	-0,4	
Bac techno.	Bac STMG	3 158	2 960	93,7%	3 079	2 875	93,4%	-2,5%	-2,9%	-0,4
	Bac STI2D	1 433	1 364	95,2%	1 121	1 051	93,8%	-21,8%	-22,9%	-1,4
	Bac ST2S	1 176	1 139	96,9%	1 003	949	94,6%	-14,7%	-16,7%	-2,2
	Bac STL	422	406	96,2%	301	286	95,0%	-28,7%	-29,6%	-1,2
	Bac STAV	264	262	99,2%	230	228	99,1%	-12,9%	-13,0%	-0,1
	Bac STD2A	133	131	98,5%	136	136	100,0%	2,3%	3,8%	1,5
	Bac S2TMD	13	13	100,0%	12	11	91,7%	-7,7%	-15,4%	-8,3
	Bac STHR	98	97	99,0%	91	89	97,8%	-7,1%	-8,2%	-1,2
toutes séries	6 697	6 372	95,2%	5 973	5 625	94,2%	-10,8%	-11,7%	-1,0	
Bac pro.	Bac pro production	3 520	3 166	89,9%	3 593	3 067	85,4%	2,1%	-3,1%	-4,6
	Bac pro services	4 499	4 145	92,1%	4 595	4 091	89,0%	2,1%	-1,3%	-3,1
	toutes séries	8 019	7 311	91,2%	8 188	7 158	87,4%	2,1%	-2,1%	-3,8
tous bacs	29 881	28 504	95,4%	28 743	26 977	93,9%	-3,8%	-5,4%	-1,5	

Champ : ensemble des candidats au baccalauréat de l'académie de Montpellier session 2021, hors Andorre

Les élèves de la voie générale ne sont plus répartis par série mais par enseignement de spécialité. Il n'y a donc plus de séries littéraire, économique et scientifique, mais uniquement des candidats de la voie générale ayant choisi deux enseignements de spécialité sur les douze proposés. Parmi ces candidats, 97,3 % ont obtenu leur baccalauréat en 2021, soit un taux comparable à 2020 malgré un léger repli (- 0,4 point). Pour les candidats de la voie technologique, le taux de réussite est de 94,2 %, soit 1 point de moins qu'en 2020.

Les candidats de la voie professionnelle sont 87,4 % à avoir obtenu le baccalauréat, soit 3,8 points de moins qu'en 2020. Ces candidats ont passé les épreuves dans les conditions normales d'examen, même si des aménagements ont été organisés pour pallier les perturbations dues à l'épidémie de COVID-19.

Des taux de réussite quasi comparables entre les départements de l'académie

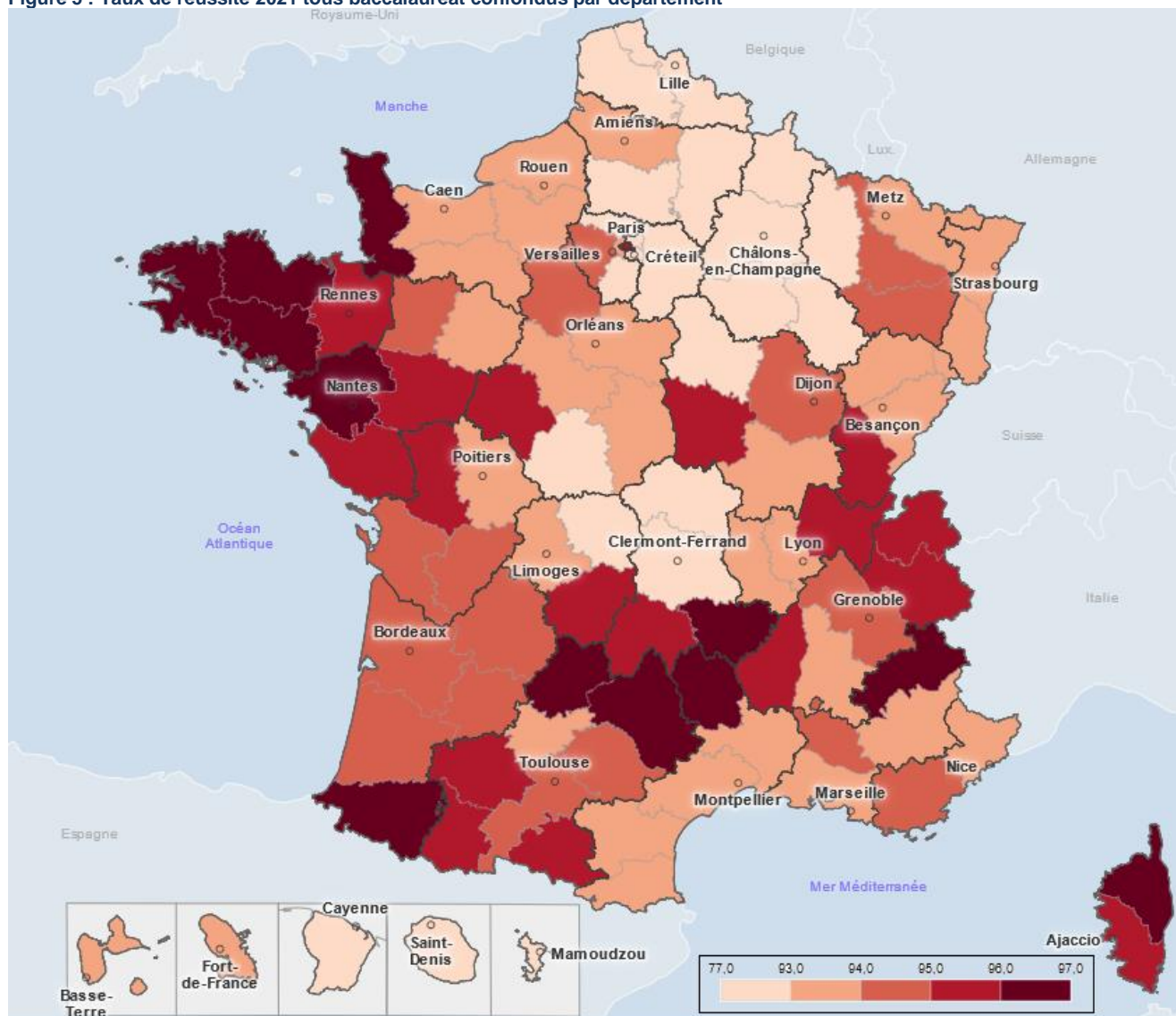
Figure 4 : Nombre de candidats et d'admis par département

	2020			2021			Évolution 20/21		
	Présents	Admis	Taux de réussite	Présents	Admis	Taux de réussite	Présents (%)	Admis (%)	Taux de réussite
Aude	3 724	3 574	96,0%	3 574	3 334	93,3%	-4,0	-6,7	-2,7
Gard	7 806	7 449	95,4%	7 465	6 988	93,6%	-4,4	-6,2	-1,8
Hérault	12 615	12 012	95,2%	12 088	11 356	93,9%	-4,2	-5,5	-1,3
Lozère	903	882	97,7%	909	881	96,9%	0,7	-0,1	-0,8
Pyrénées-Orientales	4 833	4 587	94,9%	4 707	4 418	93,9%	-2,6	-3,7	-1,0
Académie	29 881	28 504	95,4%	28 743	26 977	93,9%	-3,8	-5,4	-1,5
France métro. + DOM	760 833	722 971	95,0%	735 245	689 021	93,7%	-3,4	-4,7	-1,3

Champ : ensemble des candidats au baccalauréat de l'académie de Montpellier session 2021, hors Andorre

À l'exception de la Lozère qui compte 6 candidats de plus en 2021 qu'en 2020, les candidats sont moins nombreux dans tous les départements de l'académie. Les taux de réussite sont également en baisse quel que soit le département. L'Aude, le Gard, l'Hérault et les Pyrénées-Orientales ont globalement la même proportion de candidats admis à l'issue des épreuves (entre 93 % et 94 %). Bien qu'en légère baisse, le taux de réussite de la Lozère frôle les 97%, ce qui la place en tête des départements français, juste derrière le Morbihan.

Figure 5 : Taux de réussite 2021 tous baccalauréat confondus par département



Champ : ensemble des candidats au baccalauréat de la France métropolitaine et des DOM – session 2021 – via Géo éducation

Les départements de la Bretagne ainsi que du sud du Massif Central (Lot, Aveyron, Lozère et Haute Loire) ont un taux de candidats admis à l'issue des épreuves de plus de 96 %. En revanche, les départements à l'est et au nord de Paris (académies de Créteil, Lille, Amiens, Châlons-en-Champagne) ainsi que le nord du Massif Central (le Puy-de-Dôme, la Creuse, l'Indre et l'Allier) ont des taux de réussite inférieurs à 93 %.

Le choix des enseignements de spécialité pour les bacheliers généraux

Les élèves de terminale de la voie générale ont choisi deux enseignements de spécialité parmi 12 proposés. Cela représente 66 possibilités de « doublettes » de disciplines. Mais, certains enseignements ne sont jamais associés dans l'académie (comme langue et culture de l'antiquité / mathématique, ou biologie-écologie / humanité, littérature et philosophie). Les candidats de la voie générale dans l'académie se répartissent entre 52 combinaisons d'enseignements de spécialité associés, mais 20 « doublettes » regroupent 94,5% des candidats.

Figure 6 : Nombre de candidats et d'admis par doublette d'enseignement

Enseignement de spécialité 1	Enseignement de spécialité 2	Proportion	Présents	Admis	Taux de réussite	Part des filles
Mathématiques	Physique-Chimie	19,1	2 781	2 719	97,8	36,3
Physique-Chimie	Sciences de la vie et de la Terre	14,7	2 147	2 105	98,0	65,0
Sciences économiques et sociales	Histoire-géographie	14,1	2 059	2 022	98,2	56,6
Mathématiques	Sciences de la vie et de la Terre	6,7	977	940	96,2	53,9
Sciences économiques et sociales	Langue et culture régionale	5,3	778	767	98,6	74,0
Sciences économiques et sociales	Mathématiques	5,2	764	741	97,0	52,0
Histoire-géographie	Langue et culture régionale	4,9	716	689	96,2	69,7
Histoire-géographie	Humanité littérature	3,3	477	457	95,8	72,3
Humanité littérature	Langue et culture régionale	2,9	416	401	96,4	85,1
Sciences économiques et sociales	Sciences de la vie et de la Terre	2,7	391	378	96,7	60,6
Mathématiques	Numérique et science informatique	2,4	354	346	97,7	10,7
Arts	Langue et culture régionale	2,2	321	315	98,1	73,5
Langue et culture régionale	Sciences de la vie et de la Terre	1,7	254	245	96,5	68,5
Sciences économiques et sociales	Humanité littérature	1,7	243	234	96,3	85,2
Histoire-géographie	Mathématiques	1,5	219	213	97,3	48,9
Histoire-géographie	Sciences de la vie et de la Terre	1,4	206	199	96,6	45,6
Arts	Humanité littérature	1,3	194	188	96,9	76,3
Langue et culture régionale	Mathématiques	1,2	181	173	95,6	52,5
Arts	Histoire-géographie	1,1	166	161	97,0	61,4
Mathématiques	Sciences de l'ingénieur	1,0	141	138	97,9	5,0

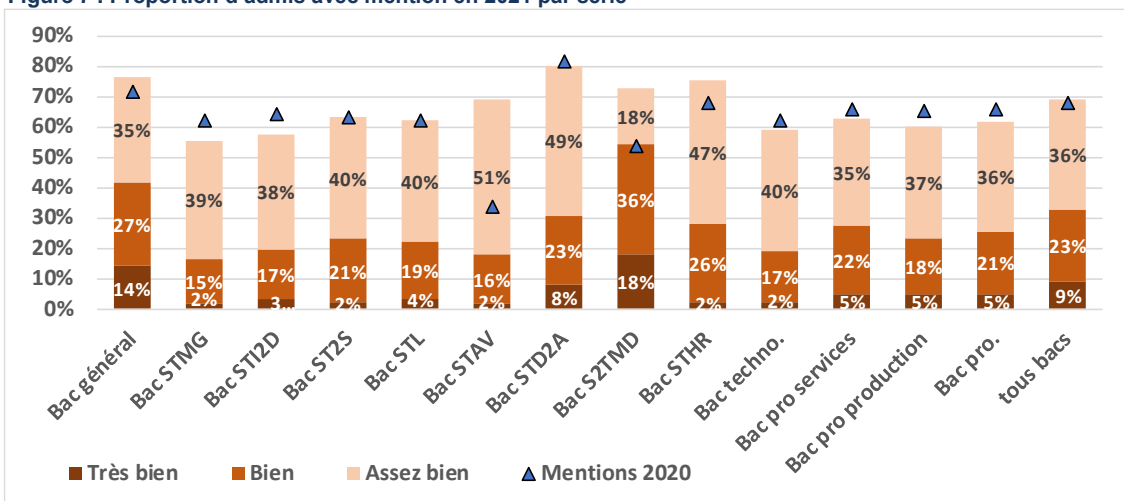
Pour l'ensemble des candidats de la voie générale, dont les taux de réussite se situent entre 96 % et 98 %, il n'y a pas de différence marquée en fonction des enseignements de spécialité choisis.

En revanche, la proportion de filles est très variable selon les enseignements choisis. Bien que l'ancienne division en série ne soit plus d'actualité, les filles sont surreprésentées dans les doublettes comprenant les disciplines humanité et littérature, sciences économiques et sociales ou sciences de la vie et de la Terre, et elles sont bien moins nombreuses à avoir choisi les sciences de l'ingénieur ou le numérique et les sciences informatiques.

Plus des deux-tiers des bacheliers ont obtenu leur baccalauréat avec mention

En 2021, 69 % des bacheliers ont une mention au baccalauréat, (9 % mention « très bien », 23 % mention « bien » et 36 % mention « assez bien »). C'est une proportion comparable à celle observée en 2020.

Figure 7 : Proportion d'admis avec mention en 2021 par série



Champ : ensemble des admis au baccalauréat de l'académie de Montpellier, hors Andorre en 2021