



**ACADÉMIE
DE MONTPELLIER**

*Liberté
Égalité
Fraternité*

Mouvement intra-académique Colibris-informations et recours Mode opératoire.

Sommaire

[1/Se connecter](#)

[1.1/Personnels de l'académie de Montpellier et personnels entrants dans l'académie](#)

[1.2/Personnels réintégrant de détachement \(dits de la 29ème base\)](#)

[1.3/S'identifier](#)

[2/Demandes d'information et recours](#)

[2.1/Demande d'information](#)

[2.2/Recours](#)

[2.2.1/Recours sans accompagnement d'une organisation syndicale](#)

[2.2.2/Recours avec accompagnement d'une organisation syndicale](#)

[3/Foire aux questions](#)

[4/Assistance](#)

[4.1/Pour tous les personnels](#)

[4.2/Pour les personnels de l'académie, par téléphone et par ASAP \(via Accolad\)](#)

1/Se connecter

La connexion s'effectue **exclusivement via le lien qui vous a été transmis par courrier électronique et rappelé ci-après.**

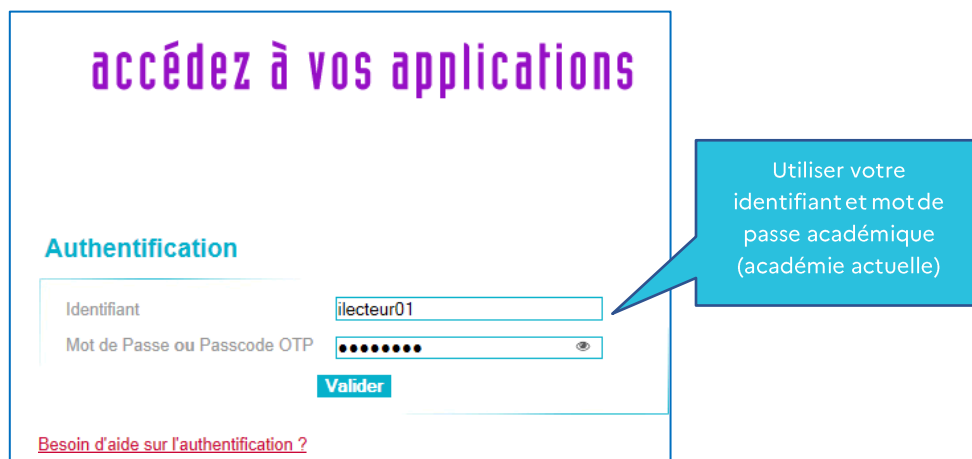
<https://demarches-montpellier.colibris.education.gouv.fr/mouvement-intra/recours>

1.1/Personnels de l'académie de Montpellier et personnels entrants dans l'académie au 1^{er} septembre

The screenshot shows the Colibris login page for the Montpellier Academy. At the top left is the logo of the Académie de Montpellier with the motto "Liberté, Égalité, Fraternité". The page title is "Colibris". A navigation menu includes "Accueil", "Personnels d'encadrement", "Premier degré", "Second degré", "Personnels BIATPSS", and "Mes demandes". In the center, there is a blue button labeled "Se connecter" with the text "Je suis un utilisateur académique ou de l'administration centrale" above it. A blue callout box with a pointer indicates to "Cliquer ici" on the button. At the bottom, there is a link: "Se connecter en tant qu'utilisateur externe".

The screenshot shows a dropdown menu titled "Sélectionnez votre guichet". The menu lists several academies: "Académie Montpellier", "Académie Nancy Metz", "Académie Nantes", "Académie Nice", "Académie Normandie", "Académie Nouvelle Calédonie", "Académie Orléans Tours", "Académie Paris", "Académie Poitiers", and "Académie Polynésie". A blue callout box with a pointer indicates to "Sélectionner votre académie actuelle". To the right of the dropdown is a "Valider" button with a mouse cursor over it.

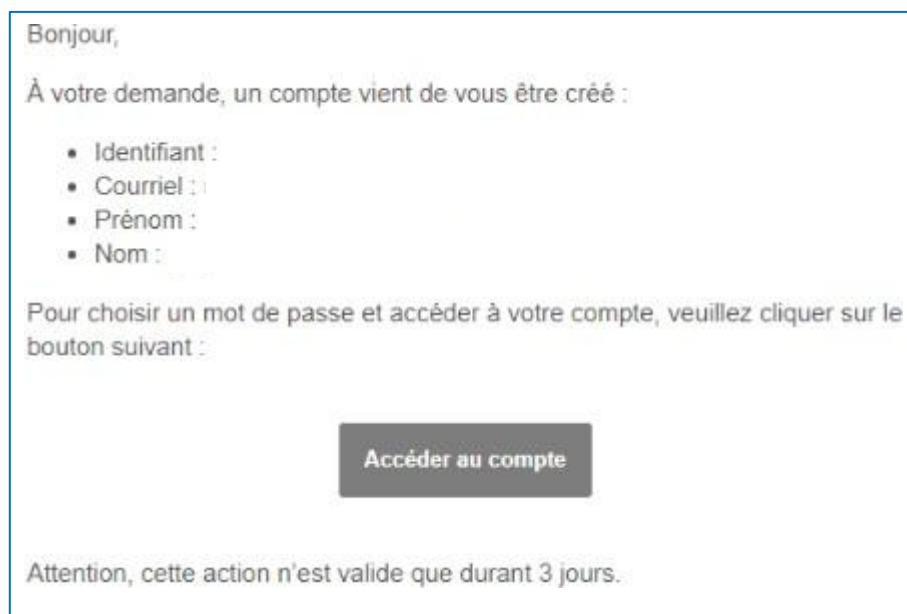
Si vous avez changé de nom récemment ou si vous ignorez votre identifiant académique, cliquer [ici](#).



The image shows a login interface titled "accédez à vos applications" in purple. Below the title is the heading "Authentification". There are two input fields: "Identifiant" with the text "ilecteur01" and "Mot de Passe ou Passcode OTP" with a masked password of seven dots. A "Valider" button is positioned below the second field. A red link "Besoin d'aide sur l'authentification ?" is at the bottom left. A blue callout box on the right contains the text: "Utiliser votre identifiant et mot de passe académique (académie actuelle)".

1.2/Personnels réintégrant de détachement (dits de la 29ème base)

En préalable, vous avez été destinataire d'un courrier électronique suite à la création par nos soins de votre compte Colibris :



The image shows an email notification with the following content:

Bonjour,

À votre demande, un compte vient de vous être créé :


- Identifiant :
- Courriel :
- Prénom :
- Nom :

Pour choisir un mot de passe et accéder à votre compte, veuillez cliquer sur le bouton suivant :

Accéder au compte

Attention, cette action n'est valide que durant 3 jours.

[Sommaire](#)

 **ACADÉMIE DE MONTPELLIER**
*Liberté
Égalité
Fraternité*

Colibris

Accueil Personnels d'encadrement Premier degré Second degré Personnels BIATPSS Mes demandes

Je suis un utilisateur académique ou de l'administration centrale

Se connecter

[Se connecter en tant qu'utilisateur externe](#)

Cliquer ici

Je suis un utilisateur académique ou de l'administration centrale

Se connecter

[Se connecter en tant qu'utilisateur externe](#)

Courriel :

Mot de passe :

Connexion

→ Mot de passe perdu ? [Récupérez votre accès !](#)

[Sommaire](#)

1.3/S'identifier

MOUVEMENT INTRA-ACADÉMIQUE: 3-RECOURS

1 **2** 3 4

Votre identité

MOUVEMENT INTRA-ACADÉMIQUE: 3-RECOURS

Civilité *

Madame

Monsieur


Nom *

Me

Prénom *

e

Date de naissance *



Courriel *

llier.fr

Votre numéro de téléphone *

Afin que le service gestionnaire puisse vous c

Renseigner ces champs

Précédent Suivant Reprendre plus tard

[Sommaire](#)

2/Demandes d'information et recours



Toutes les demandes sont traitées. Il n'est pas nécessaire de former un recours si vous souhaitez simplement obtenir des informations. Merci de ne sélectionner *Je souhaite contester le résultat de ma mutation* **uniquement si tel est le cas**. Votre demande n'en sera que mieux traitée.

2.1/Demande d'information

MOUVEMENT INTRA-ACADÉMIQUE: 3-RECOURS

Corps *
AGREGE ▼

Discipline *
ALLEMAND ▼

Votre demande *

Je souhaite contester le résultat de ma mutation

Je souhaite des informations sur le résultat de ma mutation

Précédent Suivant Reprendre plus tard


MOUVEMENT INTRA-ACADÉMIQUE: 3-RECOURS

Précisez votre demande *

Bonjour, je souhaiterais savoir pourquoi je n'ai pas obtenu ma mutation sur le poste SPEA demandé en voeu n°7

Précédent Suivant Reprendre plus tard

MOUVEMENT INTRA-ACADÉMIQUE: 3-RECOURS

 Vérifiez le contenu du formulaire puis cliquez sur « Valider ».

[Sommaire](#)

Le récapitulatif de votre demande s'affiche

DPE - Mouvement intra-académique: 3-recours

1 2 3 4 5 Validation

o Vérifiez le contenu du formulaire puis cliquez sur « Valider ».

Important

J'ai pris connaissance des informations ci-dessus

Votre identité

Civilité
Monsieur

Nom Colibris Prénom Test

Date de naissance
01/01/1970

Courriel samir.clavel@orange.fr Votre numéro de téléphone
0101010101

Situation du demandeur

Corps
AGREGE

Discipline d'enseignement
ALLEMAND

Votre demande
Je souhaite des informations sur le résultat de ma mutation

Demande d'informations

Précisez votre demande
Pourriez-vous me préciser...

Valider Précédent Abandonner

[Sommaire](#)

MOUVEMENT INTRA-ACADÉMIQUE: 3-RECOURS

Le formulaire a été enregistré le 29/05/2026 09:56.

Vous pouvez revenir sur cette page en utilisant ce code de suivi : [HPBMKWE](#)

RÉSUMÉ (AFFICHER LE DÉTAIL DE LA DEMANDE)

Votre demande est bien enregistrée, vous allez être destinataire d'un courrier électronique de confirmation.

2.2/Recours

MOUVEMENT INTRA-ACADÉMIQUE: 3-RECOURS

Corps *
AGREGE ▼

Discipline *
ALLEMAND ▼

Votre demande *

Je souhaite contester le résultat de ma mutation

Je souhaite des informations sur le résultat de ma mutation

Précédent Suivant Reprendre plus tard

Les personnels peuvent former un recours contre toutes les décisions individuelles défavorables prises au titre de l'article 60 de la loi du 11 janvier 1984, notamment lorsqu'ils n'obtiennent pas de mutation ou lorsque devant recevoir une affectation, ils sont mutés sur un poste qu'ils n'avaient pas demandé. Dans ce cadre, ils peuvent choisir un représentant désigné par le conseil d'établissement de leur choix pour les assister.

Résultat du mouvement (Sélectionner l'élément correspondant à votre situation) *

- J'ai obtenu une affectation en dehors de mes vœux.
- Je fais l'objet d'une mesure de carte scolaire.
- Je n'ai pas obtenu de mutation.

Sélectionner le cas correspondant à votre situation

[Sommaire](#)

Vous pouvez formuler jusqu'à 2 souhaits. Pour chacun d'eux, cocher le type puis sélectionner le détail de votre souhait via le menu déroulant

Je demande une affectation définitive ou provisoire sur :

Premier choix

- Département
- Groupement de communes
- Commune
- Etablissement

Commune

...

lun|

LUNEL

Saisir quelques caractères du nom de la commune ou de l'établissement, du numéro d'établissement...

Si nécessaire, ajouter jusqu'à 5 pièces justificatives utiles à l'étude de votre dossier (max. 10 Mo chacune, pdf, images ou fichier word)

Pièce justificative 1

Parcourir... Aucun fichier sélectionné.

Pièce justificative 2

Parcourir... Aucun fichier sélectionné.

[Sommaire](#)

2.2.1/Recours sans accompagnement d'une organisation syndicale

Voulez vous faire appel à un syndicat ? *

Je ne souhaite pas me faire accompagner par une organisation syndicale.


Conformément aux lignes directrices de gestion académique relatives à la mobilité des personnels, je souhaite me faire accompagner par une organisation syndicale. Il m'appartient de la contacter.

Observations

Je demande la révision de mon résultat du mouvement car...


SI NÉCESSAIRE, AJOUTER JUSQU'À 5 PIÈCES JUSTIFICATIVES UTILES À L'ÉTUDE DE VOTRE DOSSIER (MAX. 10 MO CHACUNE, PDF, IMAGES OU FICHER WORD)

Pièce justificative 1



Déposez un fichier ou cliquez pour en sélectionner un.

Pièce justificative 2



Déposez un fichier ou cliquez pour en sélectionner un.

Le récapitulatif de votre demande s'affiche

DPE - Mouvement intra-académique: 3-recours

1 2 3 4 5 Validation

✓ Vérifiez le contenu du formulaire puis cliquez sur « Valider ».

Important

J'ai pris connaissance des informations ci-dessus

Votre identité

Civilité
Monsieur

Nom
Cailhars

Prénom
Text

Date de naissance
01/01/1970

Courriel
samir.cailhars@orange.fr

Votre numéro de téléphone
010201001

Situation du demandeur

Cadre
ADRESSE

Discipline d'enseignement
ALLEMAND

Votre demande
Je souhaite des informations sur le résultat de ma mutation

Demande d'informations

Préciser votre demande
Pouvez-vous me préciser...

Retour Précédent Abandonner

Le résumé de votre demande s'affiche :

Résumé

Votre identité

Civilité
Madame

Nom **Prénom**

Votre demande est bien enregistrée, vous allez être destinataire d'un courrier électronique de confirmation

2.2.2/Recours avec accompagnement d'une organisation syndicale

Voulez vous faire appel à un syndicat ? *

- Je ne souhaite pas me faire accompagner par une organisation syndicale.
- Conformément aux lignes directrices de gestion académique relatives à la mobilité des personnels, je souhaite me faire accompagner par une organisation syndicale. Il m'appartient de la contacter.

Sélectionner le syndicat *

Action et démocratie-CFE-CGC ▼

Action et démocratie-CFE-CGC

CGT Educ'action

FO-SNETAA

FO-SNFOLC

FSU-SNEP

FSU-SNES

FSU-SNUEP

SGEN

SNALC

SNAPEN

SNCL

SUD éducation

UNSA

Autre, veuillez saisir le nom du syndicat.

Veuillez saisir le nom et le prénom de la personne qui vous accompagne dans votre recours *

Observations

Je demande la révision de mon résultat du mouvement car...

Si nécessaire, ajouter jusqu'à 5 pièces justificatives utiles à l'étude de votre dossier (max. 10 Mo chacune, pdf, images ou fichier word)

Pièce justificative 1

Aucun fichier sélectionné.

Pièce justificative 2

Aucun fichier sélectionné.

Le récapitulatif de votre demande s'affiche

DPE - Mouvement intra-académique: 3-recours

1 2 3 4 5 Validation

☛ Vérifiez le contenu du formulaire puis cliquez sur « Valider ».

Important

J'ai pris connaissance des informations ci-dessus

Votre identité

Civilité
Monsieur

Nom
Collbris

Prénom
Test

Date de naissance
01/01/1970

Courriel
samir.ciavel@orange.fr

Votre numéro de téléphone
0101010101

Situation du demandeur

Corps
AGREGÉ

Discipline d'enseignement
ALLEMAND

Votre demande
Je souhaite des informations sur le résultat de ma mutation

Demande d'informations

Précisez votre demande
Pourriez-vous me préciser...

Valider Précédent Abandonner

Le résumé de votre demande s'affiche :

Résumé

Votre identité

Civilité
Madame

Nom **Prénom**

Votre demande est bien enregistrée, vous allez être destinataire d'un courrier électronique de confirmation

[Sommaire](#)

3/Foire aux questions

Question :

Je me connecte à Colibris depuis mon académie (Nancy, Montpellier, etc.) mais je ne trouve pas le formulaire Colibris pour Montpellier

ou

Je me connecte à Colibris en cherchant sur internet dans un moteur de recherche

ou

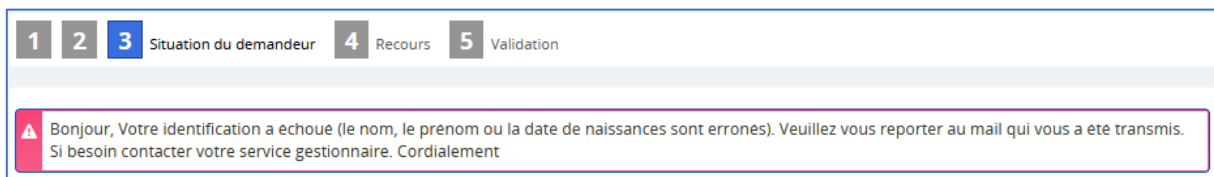
Quand je veux reprendre ma demande (dépôt de ma confirmation de demande) avec mon code de suivi ça ne fonctionne pas

Ou

Quand je veux reprendre ma demande (révision de mon barème) avec mon code de suivi ça ne fonctionne pas

Réponse: il convient d'utiliser uniquement le lien suivant qui vous a été adressé par mail : <https://demarches-montpellier.colibris.education.gouv.fr/mouvement-intra/recours>

Question : quand je veux m'identifier ça ne fonctionne pas/On me refuse l'accès/Ce message s'affiche :



1 2 3 Situation du demandeur 4 Recours 5 Validation

⚠ Bonjour, Votre identification a échoué (le nom, le prénom ou la date de naissances sont erronés). Veuillez vous reporter au mail qui vous a été transmis. Si besoin contacter votre service gestionnaire. Cordialement

Réponse: il convient de vérifier et si nécessaire corriger le nom, prénom, ou la date de naissance.

Question : comment savoir si ma demande est bien prise en compte ?

Réponse: il est inutile et même contre-productif de contacter les services de la DPE par téléphone ou courrier électronique. La dernière validation que vous opérez dans Colibris génère l'envoi d'un mail automatique de confirmation.

Question : quand obtiendrai-je une réponse à mon recours ?

Réponse : l'examen de votre demande nécessite une étude approfondie. Les services de la division des personnels enseignants mettent tout en œuvre pour vous apporter une réponse dans les meilleurs délais. La majorité des demandes devrait être traitée au plus tard le **EN ATTENTE RETOUR CLAUDIE**. [Cette date de réponse peut varier en fonction de celle de votre demande.](#)

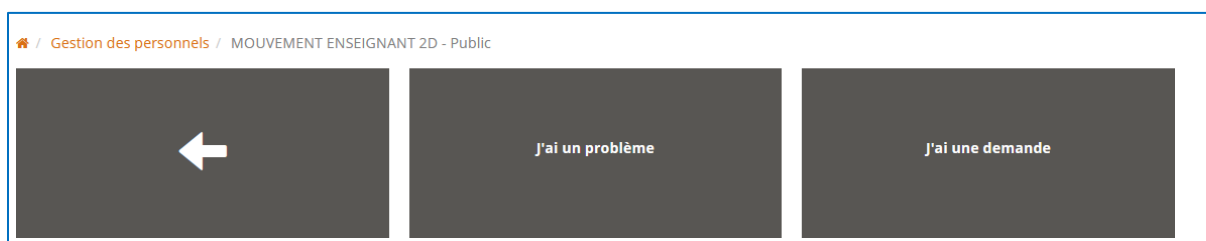
4/Assistance

4.1/Pour tous les personnels

- > Le lundi, mardi, jeudi et vendredi de 8h00 à 12h30 et de 13h30 à 17h30
- > Le mercredi de 8h00 à 12h30 et de 13h30 à 17h00
- > Pendant les vacances scolaires, du lundi au vendredi de 9h00 à 12h30 et de 13h30 à 16h00

Par téléphone au 04 67 91 48 00

4.2/Pour les personnels de l'académie, par téléphone et par [ASAP](#) (via [Accolad](#))



Votre identifiant académique

Il est généralement composé de la 1^{ère} lettre de votre prénom

immédiatement suivi de votre nom. Par exemple, une madame Isabelle

Tardileu a pour identifiant itardileu.

Si vous avez changé de nom, il est probable que votre identifiant académique soit resté inchangé.

Dans notre exemple, suite à un changement d'état civil, madame Isabelle Tardileu devient madame

Isabelle Ambert. Son identifiant est toujours itardileu et non iambert.

Pour retrouver votre identifiant académique, la plupart des académies disposent d'un outil sur leur site.

Généralement, vous devrez vous munir de votre NUMEN.

Pour les personnels de l'académie de Montpellier, l'outil AIDA est

accessible via ce lien : <https://aida.ac-montpellier.fr/>

Pour les personnels entrant dans l'académie de Montpellier, se reporter au site de leur académie, à défaut contacter la division des personnels enseignants de leur académie.